

www.edb.com.np



**एक्सेल डेभलपमेन्ट बैंक लिमिटेड**  
**Excel Development Bank Ltd**

वित्तमोड, भक्तपुर, नेपाल

... तपाईंको स्थानीय साझेदार  
Your Local Partner ...

**बाह्रौं वार्षिक प्रतिवेदन**  
**२०६३/२०६४**



## संचालक समिति



हेमराज ढकाल  
अध्यक्ष



महेन्द्र कुमार गोयल  
संचालक



गणेश प्रसाद खनाल  
संचालक



पर्शुराम दाहाल  
संचालक (सर्वसाधारण)



विकास गोयल  
संचालक (सर्वसाधारण)



एक्सेल डेभलपमेन्ट बैंक लिमिटेड  
Excel Development Bank Ltd.

## एक्सेल डेभलपमेन्ट बैंक लिमिटेड

नेपाल राष्ट्र बैंकबाट 'ख' वर्गको इजाजतपत्रप्राप्त संस्था (तीन जिल्ला कार्य क्षेत्र भएको)  
केन्द्रीय कार्यालय  
वित्तमोड न.पा., वार्ड नं.७, भूपा

शेयरधनीको नाम :..... शेयरधनी नं./हितग्राही खाता नं. :.....  
शेयर प्रमाण पत्र नं. :..... शेयर संख्या :.....  
शेयरधनीको सही :.....  
एक्सेल डेभलपमेन्ट बैंक लि. को २०७४।०८।१७ का दिन हुने बाह्रै वार्षिक साधारण सभामा उपस्थित हुन जारी गरीएको प्रवेशपत्र ।

द्रष्टव्य :

१. शेयरधनी आफैले खाली कोष्ठहरू भर्नुहुन ।
२. सभा-कक्षमा प्रवेश गर्न प्रवेशपत्र प्रस्तुत गर्नुहुन ।

श्री संचालक समिति,  
एक्सेल डेभलपमेन्ट बैंक लिमिटेड  
केन्द्रीय कार्यालय  
वित्तमोड न.पा., वार्ड नं.७, भूपा ।

**विषय :- प्रतिनिधि नियुक्ती गरेको बारे ।**

महाशय,

..... जिल्ला.....न.पा./गा.वि.स. वडा नं.....बस्ने म..... ले त्यस कम्पनीको  
शेयरधनीको हैसियतले २०७४ साल मंसिर १७ गते आइतबारको दिन हुने बाह्रै वार्षिक साधारण सभामा म/हामी स्वयं उपस्थित भई  
छलफल गर्न तथा निर्णयमा सहभागि हुन नसक्ने भएकोले उक्त सभामा भाग लिन तथा मतदान गर्नका लागि .....  
जिल्ला..... न.पा./वार्ड नं..... बस्ने त्यस वित्तीय संस्थाको शेयर धनी श्री..... लाई  
मेरो/हाम्रो प्रतिनिधि मनोनित गरी पठाएको छु/छौं ।

निवेदक :-

दस्तखत :-

नाम थर :-

ठेगाना :-

शेयरधनी नं./हितग्राही खाता नं. :-

सेयर संख्या :-

मिति :-

प्रोक्सी लिनेको दस्तखत :-

नाम थर :-

शेयरधनी नं./हितग्राही खाता नं. :-

मिति :-

द्रष्टव्य :- यो निवेदन साधारण सभा हुनु भन्दा कम्तीमा ४८ घण्टा अगावै एक्सेल डेभलपमेन्ट बैंक लि. को केन्द्रीय कार्यालय, वित्तमोड  
न.पा., वार्ड नं.७, भूपापामा पेश गरिसक्नु पर्नेछ ।



## विषय - सूची

सि.नं.	विवरण	पृष्ठ
१.	बाह्रै साधारणसभाको सूचना	१
२.	बाह्रै वार्षिक साधारणसभा सम्बन्धि जानकारी	३
३.	संचालक समितिको प्रतिवेदन	४
४.	लेखापरीक्षकको प्रतिवेदन	११
५.	आ.व. २०७३/७४ को वासलात	१३
६.	नाफा नोक्सान	१४
७.	नाफा नोक्सान बाँडफाँड	१५
८.	नगद प्रवाह विवरण	१६
९.	इक्वीटीमा भएको परिवर्तन सम्बन्धी विवरण	१७
१०.	अनुसूचीहरु	१८
११.	लेखा नीतिहरु	४९
१२.	लेखा सम्बन्धी टिप्पणीहरु	५२
१३.	अपरिस्कृत वित्तीय विवरण र लेखापरीक्षण	५६



एक्सेल डेवलपमेन्ट बैक लिमिटेड  
Excel Development Bank Ltd.

## एक्सेल डेवलपमेन्ट बैक लिमिटेड

केन्द्रीय कार्यालय, विर्तामोड (भापा)  
**बाह्रौं वार्षिक साधारण सभाको सूचना**  
(प्रथम पटक प्रकाशित मिति : २०७४/०७/२४)

यस बैंकको मिति २०७४।०७।२२ मा बसेको संचालक समितिको १९७ औं बैठकको निर्णयअनुसार निम्न मिति, समय र स्थानमा तपसिल बमोजिमका प्रस्तावहरु उपर छलफल तथा निर्णय गर्न यस बैंकको बाह्रौं वार्षिक साधारण सभा हुने निर्णय भएको हुदा कम्पनी ऐन २०६३ को दफा ६७ (२) को प्रावधान बमोजिम सम्पूर्ण शेयरधनी महानुभावहरुको उपस्थितिका लागि यो सूचना प्रकाशित गरिएको छ । कुनै कारणवश पत्र प्राप्त हुन नसकेमा यसै सूचनालाई आधार मानी उपस्थित भइदिनु हुन हार्दिक अनुरोध गर्दछु ।

### साधारण सभा हुने मिति समय र स्थान :

मिति : २०७४ साल मंसिर १७ गते आईतवार  
समय : विहान ११:०० बजे  
स्थान : होटल होलिडे होम, विर्तामोड, भापा ।

### सभाको निर्धारित विषयसूची :

#### (क) सामान्य प्रस्ताव :

१. संचालक समितीको तर्फबाट श्री अध्यक्षज्यूबाट प्रस्तुत हुने आ.व.२०७३/०७४ को वार्षिक प्रतिवेदन पारित गर्ने ।
२. लेखापरीक्षकको प्रतिवेदन सहितको लेखापरीक्षण गरिएको २०७४ आषाढ मसान्तको वासलात, आ.व.२०७३।०७४ को नाफा नोक्सान हिसाब तथा सोही अवधीको नगद प्रवाह विवरण र सो संग सम्बन्धित वित्तीय विवरणहरु उपर छलफल एवं स्वीकृत गर्ने ।
३. बैंक तथा वित्तीय संस्था सम्बन्धी ऐन, २०७३ को दफा ६३ तथा कम्पनी ऐन, २०६३ को दफा १११ अनुसार आ.व. २०७४/७५ को लागि लेखापरीक्षकको नियुक्ती गर्ने र निजको पारीश्रमिक निर्धारण गर्ने (वर्तमान लेखापरीक्षक श्री वि.आर.एस. न्यौपाने एण्ड कम्पनी, चार्टर्ड एकाउन्टेन्टस् ज्ञानेन्द्र वहादुर भारी पुनः नियुक्तिको लागि योग्य हुनुहुन्न । )
४. आ.व २०७३/०७४ को मुनाफाबाट संचालक समितिले सिफारिस गरे बमोजिम ३०.१२ प्रतिशत बोनस शेयर बापतको कर प्रयोजनको लागि रु.६०,९६,३२७.६३ नगद लाभांशको रुपमा वितरण गर्ने प्रस्ताव स्विकृत गर्ने ।
५. सर्वसाधारण शेयरधनीहरुको तर्फबाट सञ्चालक समितिमा प्रतिनिधित्व गरिरहनु भएका संचालकको वाकी अवधि बराबर पदावधि रहने गरि सर्वसाधारण शेयरधनीहरुको तर्फबाट १ जना सञ्चालकको निर्वाचन गर्ने ।

#### (ख) विशेष प्रस्ताव :

१. संचालक समितिबाट सिफारिस भएबमोजिम चुक्ता शेयर पूजीको ३०.१२ प्रतिशतका दरले बोनस शेयर रु.११,५८,३०,२२५।- (अक्षरेपी रु एघार करोड अठावन्न लाख तिस हजार दुई सय पच्चिस मात्र) वितरण गर्ने ।
२. उल्लेखित बोनस शेयर निष्काशनको लागि आवश्यक हदसम्म जारी तथा चुक्ता पूजी वृद्धि गर्न स्वीकृति प्रदान गर्ने ।
३. यस बैंकले आ.व. २०७३।०७४ मा सामाजिक उत्तरदायित्व वहन गर्ने क्रममा आर्थिक सहायता प्रदान गर्दा कम्पनी ऐन, २०६३ को दफा १०५ को उपदफा १ को खण्ड (ग) ले निर्धारण गरेको सिमा नाघेको हुदा सो अन्तर्गत भएको खर्च रकम रु ३,१६,३३७.८० अनुमोदन गर्ने र नेपाल राष्ट्रबाट जारी भएको परिपत्र बमोजिम सम्बन्धित



आर्थिक वर्षको मुनाफाको १ प्रतिशत रकम संस्थागत सामाजिक उत्तरदायित्व वहन गर्न खर्च गर्ने व्यवस्था पारित गर्ने ।

४. यस एक्सेल डेभलपमेन्ट बैंक लि. र अन्य उपयुक्त बैंक तथा वित्तीय संस्थाहरु एक आपसमा गाभ्ने/गाभिने (Merger) प्रयोजनको लागि एघारौं वार्षिक साधारण सभाले दिईएको अख्तियारीलाई निरन्तरता दिदै अन्य उपयुक्त बैंक तथा वित्तीय संस्थासंग गाभ्ने/गाभिने (Merger) तथा प्राप्ती (Acquisition) गर्ने सम्बन्धी आवश्यक कार्य गर्न, उक्त कार्यका लागि सहमतीपत्र (Memorandum Of Understanding) मा हस्ताक्षर गर्न Merger तथा Acquisition समिति गठन गर्न, चल अचल सम्पत्तीको मूल्याङ्कन (Due Diligence Audit) गर्न मूल्यांकनकर्ताको नियुक्ती गर्न, निजको पारिश्रमीक निर्धारण गर्न, सम्बन्धीत नियमनकारी निकायहरूसंग सहमति लिन लगायतका **Merger** तथा **Acquisition** सम्बन्धमा आवश्यक सम्पूर्ण कार्य प्रकृया अघि बढाउने अख्तियारी संचालक समितिलाई प्रदान गर्ने ।
५. बैंकको प्रवन्धपत्र तथा नियमावलीमा संशोधन गर्ने सम्बन्धी प्रस्ताव पारित गर्ने र गाभ्ने/गाभिने तथा प्राप्ती गर्ने प्रक्रिया लगायत अन्य आवश्यक विषयका लागि समेत प्रवन्धपत्र तथा नियमावलीमा संशोधन गर्नुपर्ने भएमा प्रवन्धपत्र तथा नियमावलीमा आवश्यक संशोधन गर्न संचालक समितिलाई अख्तियारी प्रदान गर्ने ।

(ग) विविध ।

संचालक समितिको आज्ञाले  
कम्पनी सचिव





### साधारण सभा सम्बन्धि थप जानकारी :

१. शेयरधनीहरूले शेयर प्रमाण पत्र वा प्रवेश पत्रका साथमा आफ्नो परिचय खुल्ने कुनै परिचय पत्र अनिवार्य रूपमा लिई आउनुहुन अनुरोध छ। अन्यथा सभाकक्ष भित्र प्रवेश गर्न पाइने छैन।
२. सभामा भाग लिन र मतदान गर्नका लागि प्रतिनिधि (प्रोक्सी) नियुक्त गर्न चाहने शेयरधनी महानुभावहरूले सभा सुरु हुने समय भन्दा कम्तीमा ४८ घण्टा अगावै बैंकको केन्द्रीय कार्यालयमा प्रोक्सी फारम दर्ता गरी सक्नुपर्नेछ। सभामा भाग लिन/मतदान गर्नका लागि प्रतिनिधि नियुक्त गरिसकेपछि उक्त प्रतिनिधि बदर गरी अर्को मुकरर गर्ने भएमा सो को लिखित सूचना सोही अवधि भित्र बैंकको केन्द्रीय कार्यालयमा दर्ता गरी सक्नुपर्नेछ। प्रतिनिधि नियुक्त गरेको शेयरधनीले कुनै कारणवश त्यस्तो प्रतिनिधि बदर गरी आफैँ सभामा उपस्थित भई मतदान गर्न चाहेमा सो को लिखित सूचना सभा सुरु हुनुभन्दा कम्तीमा २४ घण्टा अगावै बैंकमा दर्ता गर्नुपर्नेछ।
३. प्रतिनिधि भएको व्यक्ति यस कम्पनीको शेयरधनी हुनुपर्ने छ। अन्य व्यक्ति प्रतिनिधिको लागि अमान्य हुनेछन्। बैंक कर्मचारीलाई कर्मचारी वाहेकका शेयरधनीले प्रोक्सी दिन पाउने छैनन्।
४. नावालक वा विक्षिप्त शेयरधनीको तर्फबाट बैंकको शेयर लगत किताबमा संरक्षकको रूपमा नाम दर्ता भएको व्यक्तिले सभामा भाग लिन वा प्रतिनिधि तोक्न सक्नुहुनेछ।
५. संयुक्त रूपमा शेयर खरीद गरेको भएमा शेयर लगत किताबमा पहिले नाम उल्लेख भएको व्यक्ति अथवा सर्वसम्मतबाट प्रतिनिधि नियुक्त गरिएको एक व्यक्तिले मात्र सभामा भाग लिन पाउनेछन्।
६. छलफलका विषय मध्ये विविध शिर्षक अर्न्तगत विशेष प्रस्ताव भएमा छलफल गर्न ईच्छुक शेयरधनी महानुभावहरूले सभा हुनु भन्दा सात दिन अगावै छलफलको विषय कम्पनी सचिवालय मार्फत संचालक समितिका अध्यक्षलाई लिखित रूपमा दिनुपर्नेछ।
७. शेयरधनी महानुभावहरूले व्यक्त गरेको मन्तव्य वा प्रश्नहरूका सम्बन्धमा संचालक समितिका तर्फबाट अध्यक्षद्वारा उत्तर दिइनेछ।
८. शेयरधनी महानुभावहरूको सुविधाको लागि उपस्थिती पुस्तिका सभास्थलमा सभा हुने दिन बिहान ९ बजे देखि नै खुल्ला गरिनेछ। सभामा भाग लिने प्रत्येक शेयरधनी महानुभावहरूले त्यहा रहेको उपस्थिती पुस्तिकामा दस्तखत गर्नुपर्नेछ।
९. शेयरधनी महानुभावहरूलाई साधारण सभा सम्बन्धि छुट्टै सूचना पठाई सकिएको छ। कथंकदाचित् नपुगेमा यसैलाई सूचना मानी सभामा उपस्थित भईदिनुहुन हार्दिक अनुरोध छ।
१०. मिति २०७४।०८।०५ देखि २०७४।०८।१७ सम्म बैंकको शेयर दाखिल/खारेजको काम बन्द रहनेछ।
११. साधारण सभामा भाग लिन आउँदा जाँदा लागेको भ्रमण खर्च लगायत कुनै किसिमको खर्च रकम बैंकले प्रदान गर्ने छैन।
१२. अन्य जानकारीका लागि बैंकको केन्द्रीय कार्यालय बिर्तामोडमा कार्यालय समय भित्र सम्पर्क राख्न हुन अनुरोध छ। कार्यालयको फोन नं. ०२३-५४३५६४, ५४३७१४, फ्याक्स नं. ०२३-५४५५५४, ई-मेल info@edb.com.np, excelbirta@yahoo.com रहेको छ।
१३. सभा सम्बन्धी कारवाही कम्पनी ऐन २०६३ बमोजीम हुने व्यहोरा अनुरोध छ।
१४. निर्वाचन कार्यक्रमको सूचना कम्पनीको कार्यालयको सूचना पाटीमा टाँसिने छ।



## बाह्रौं वार्षिक साधारण सभामा संचालक समितिको तर्फबाट अध्यक्षद्वारा पेश आ.व.२०७३/७४ को वार्षिक प्रतिवेदन ।

आदरणीय शेयरधनी महानुभावहरु,

सर्वप्रथम यस बैंकको बाह्रौं वार्षिक साधारण सभामा भागलिन उपस्थित शेयरधनी मित्रहरु, आमन्त्रित अतिथी महानुभावहरु लगायत उपस्थित अन्य महानुभावहरुमा संचालक समितिको तर्फबाट हार्दिक अभिवादन गर्दछु । गत वर्ष यस बैंकले प्राप्त गरेका उपलब्धीहरुको समिक्षा तथा चालु तथा आगामी वर्ष यस बैंकले गर्ने कार्यहरुको वार्षिक प्रतिवेदन यहाँहरु समक्ष पेश गर्दछु । कम्पनी ऐन २०६३ को दफा १०९ (४) ले निर्देशित गरे अनुरूप संचालक समितिबाट स्वीकृत भै लेखा परीक्षण भएको २०७४ आषाढ मसान्तका दिनको वासलात, २०७३/०४/०१ देखि २०७४/०३/३१ सम्मको नाफा नोक्सान हिसाब, नगद प्रवाह विवरण लगायत नेपाल राष्ट्र बैंकको निर्देशन अनुरूपका वित्तीय विवरणहरु सहितको वार्षिक प्रतिवेदन तयार पारि यहाँहरु समक्ष पेश गरेका छौं । यहाँहरुको छलफल तथा सकारात्मक सुझाव एवम् मार्गदर्शन सहित उक्त प्रतिवेदन स्वीकृत हुने विश्वासका साथ यहाँहरु समक्ष पेश गर्दछु ।

### १. विगत वर्षको कारोबारको सिंहावलोकन :

गत वर्ष २०७३/०७४ मा यस बैंकले व्यवसायीक कारोबारको हिसाबबाट अपेक्षित रूपमा सफलता प्राप्त गरेको छ । बैंकिङ्ग तरतलताको समस्या, पूर्जी बृद्धिसगै कारोबार विस्तारमा संकुचनता, बढ्दो वित्तीय प्रतिष्पर्धा जस्ता चुनौतीपूर्ण अवस्था विद्यमान भएको भएपनि यस बैंकको समग्र व्यवसायीक कारोबारबाट यस बैंकले लक्षित सफलता प्राप्त गरेको कुरा व्यक्त गर्न पाउँदा म गौरवान्तीत भएको छु । देशमा देखिएका समग्र चुनौतीहरुको बावजुद यस बैंकले आफ्नो क्षेत्रहरुमा स्थापना गरेको प्रतिष्ठापूर्ण उपस्थिती एवं तत्क्षेत्रका यस बैंकका आदरणीय ग्राहक महानुभावहरुबाट प्राप्त गरेको सकारात्मक सहयोग तथा विश्वासलाई उत्साह पूर्वक उपयोग गरी यस बैंकले आफ्नो कारोबार विस्तार गरेको छ । हाम्रो भरपर्दो, विश्वशनीय सेवा तथा बैंकबाट अत्यन्त न्यानो तथा आत्मीय व्यवहारको कारणले सेवाग्राहीहरु आकर्षित भई यस बैंकको कारोबार वृद्धीदर उत्साहपूर्ण भएको तथ्यगत विवरण निम्नानुसार उल्लेख गर्न चाहन्छु ।

(रु. हजारमा)

क्र. सं.	विवरण	०७३ अषाढ	०७४ अषाढ	गत आ.व.को तुलनामा फरक	
				रकम	प्रतिशत
१	चुक्ता पुँजी	३,०७,६५०	३,८४,५६३	७६,९१३	२५.००
२	जगेडा तथा कोष	१,६८,५९०	२,३६,०३०	६७,४४०	४०.००
३	निक्षेप	३६,३९,७६८	४६,२०,६३४	९,८०,८६६	२६.९५
४	कर्जा सापट	३१,८७,४९९	३८,२१,०३९	६,३३,५४०	१९.८८
५	कुल आम्दानी	३,५६,३०७	५,१६,८४४	१,६०,५३७	४५.०६
६	व्याज आम्दानी	३,२०,९९०	४,८१,८२७	१,६०,८३७	५०.११
७	अन्य आम्दानी	३५,३१७	३५,०१७	-३००	-०.८५
८	कुल खर्च	१,९९,०२५	२,७९,७०२	८०,६७७	४०.५४
९	व्याज खर्च	१,०४,७९६	१,६७,२६२	६२,४६६	५९.६१
१०	संचालन तथा अन्य खर्च	९४,२२९	१,१२,४४१	१८,२१२	१९.३३
११	संचालन नाफा	१,५७,२८२	२,३७,१४२	७९,८६०	५०.७८
१२	खुद नाफा	९९,८४१	१,५०,४४९	५०,६०८	५०.६९

उपरोक्त तथ्याङ्क विवरण अनुसार यस बैंकको निक्षेप तथा कर्जामा अघिल्लो वर्ष भन्दा समिक्षा वर्षमा क्रमशः २६.९५% र १९.८८% ले वृद्धी भएको तथा खुद मुनाफा तर्फ ५०.६९% ले वृद्धी भएको छ ।

देशको राजनैतिक अस्थिरता सहितको प्रतिकूल आर्थिक स्थिती, घट्दो आर्थिक वृद्धीदर, बैंकहरुबिच बढ्दो प्रतिष्पर्धा, देशको अस्थिर औद्योगिक तथा रोजगारीको परिस्थिती, भुक्म्पीय प्रभाव आदिको चुनौतीपूर्ण अवस्था एवं कठिनाइहरुको परिप्रेक्ष्यमा समेत यस बैंकले उपरोक्त बमोजिम प्रगती गर्न सकेकोमा यो सफलता आदरणीय शेयरधनी





मित्रहरुको सहयोग शुभेच्छा एवं व्यवस्थापनमा रहेका पदाधिकारी एवं कर्मचारी साथीहरुको अथक प्रयास एवं मेहनतबाट नै उपलब्ध हुन सकेको हो भन्ने विश्वासका साथ यस सम्बन्धमा सम्बन्धित सबैप्रति हार्दिक आभार प्रकट गर्दछु ।

## २. राष्ट्रिय तथा अन्तराष्ट्रिय परिस्थितीबाट यस बैंकको कारोबारमा परेको असर :

हाल विश्वमा देखा परेको आर्थिक संकट क्रमशः सुधारोन्मुख भैरहेको स्थिति एकातिर देखा परेको छ भने राष्ट्रिय स्तरमा अस्थिर राजनीतिक वातावरण, न्यून आर्थिक वृद्धि, बढ्दो व्यापार घाटा, देशमा उद्योग धन्दा फस्टाउन नसकेको अवस्था, भुक्तम्पीय प्रभाव तथा बन्दहडताल, पूँजीवृद्धिसँगै कारोबार विस्तार गर्न कठिनाई आदि कारणले लगानी मैत्री वातावरणको कमी भएकोले यस बैंकको कर्जा लगानी विस्तारको लागि उपयुक्त लगानी क्षेत्रको कमी देखिएरहेको चुनौतीपूर्ण अवस्थाले यस बैंकको व्यवसाय विस्तार एवं मुनाफा वृद्धिमा प्रतिकूल असर पर्न जाने स्थिति देखिएकोले सो स्थितिबाट यस बैंकलाई सफलतापूर्वक संचालन गर्न बैंक प्रतिबद्ध रहेको छ ।

## ३. कर्जा असुली :

यस बैंकको व्यवसायिक कारोबारमा आम्दानीको प्रमुख अंश कर्जा लगानीको व्याज आम्दानी भएकोले कर्जा लगानी तर्फ सचेतपूर्ण नीति लिइएको कारणले व्याज असुलीमा उत्साहप्रद अवस्था देखिएको छ । गत आर्थिक वर्षमा यस बैंकले उठाउनु पर्ने व्याजको ९९.८९% व्याज असुली गर्न सफल भई कूल बाँकी कर्जाको १.०३% मात्र निष्कृत्य कर्जा बाँकी रही ९८.९७% कर्जा सक्रिय रहेको स्थिति अवगत गराउन पाउँदा सन्तोषको अनुभूति गरेको छु ।

## ४. बैंकको कृयाकलाप :

देशको पूर्वी भाग भ्रामा, इलाम तथा मोरङ जिल्ला कार्यक्षेत्र निर्धारित यस बैंकको उक्त क्षेत्रमा प्रतिष्ठापूर्ण उपस्थिती रही आएको छ । यस बैंकले लक्षित गरेका अधिकांश ग्राहकहरु साना व्यवसायी, कृषक, सर्वसाधारण निम्नवर्गीय जनताहरु छन् । यस अर्थमा यस बैंकका अधिकांश ग्राहकहरु साना वचतकर्ताहरु, साना उद्योगी, व्यवसायी, सर्वसाधारण, कृषकहरु रहेको कारणले विगत वर्ष देखि देखा परेको कर्जा लगानीको दायरा संकुचनको अवस्थामा समेत बैंकले आफ्नो स्थिती सुदृढ बनाई राख्न सफल भएको छ ।

## ५. प्रतिवेदन तयार भएको मिति सम्मको चालु वर्षको प्रगती :

चालु वर्षको पहिलो ३ महिना सम्मको प्रगती तथा गत आ.व.को सोहि अवधिको प्रगतीसंगको तुलनात्मक प्रगती विवरण निम्नानुसार रहेको छ ।

(रकम रु हजारमा)

विवरण	२०७३ आश्विन मसान्त	२०७४ आश्विन मसान्त	फरक
कुल निक्षेप	३७,९५,३०१	४५,५५,३८०	७,६०,०७९
कुल कर्जा साँबा	३३,०७,९०७	३८,७२,८२६	५,६४,९१९
व्याज आम्दानी	९२,८१८	१,२८,९६२	३६,१४४
अन्य आम्दानी	७,२४६	६,८५८	-३८८
कुल आम्दानी	१,००,०६४	१,३५,८२०	३५,७५६
व्याज खर्च	२४,४६६	६१,८४४	३७,३७८
कर्मचारी खर्च	१२,४६९	१६,०१२	३,५४३
कार्यालय संचालनको खर्च	९,३१६	१०,०५२	७३६
कर्जाको लागि व्यवस्था	१०,२४७	-१,६५४	-११,९०१
कुल खर्च	५६,४९८	८६,२५४	२९,७५६
संचालन नाफा	४३,५६६	४९,५६६	६,०००

चालु आ.व. को प्रथम त्रैमासिकसम्ममा बैंकले रु.४५,५५,३८० हजार निक्षेप संकलन गरी रु.३८,७२,८२६ हजार कर्जा लगानी गरेको छ । जुन २०७४ आषाढ मसान्त भन्दा क्रमशः -१.४१ र १.३६ प्रतिशत तथा गत आ.व.को प्रथम



त्रैमास भन्दा क्रमशः २०.०३ र १७.०८ प्रतिशतले अधिक हो । साथै बैंकले चालु आ.व.को प्रथम त्रैमासिक सम्ममा संचालन तथा खुद मुनाफा क्रमशः रु.४९,५६६ हजार र रु.३१,५४२ हजार हासिल गरेको छ ।

#### ६. बैंकको पूँजी वृद्धि योजना :

हाल रु.३८ करोड ४५ लाख ६२ हजार ५ सय चुक्ता पूँजी रहेकोमा यस साधारण सभाबाट स्वीकृत हुने गरी प्रस्तावित बोनस शेयर वापत रु.११ करोड ५८ लाख ३० हजार २ सय २५ छुट्टयाईएको छ तथा उक्त बोनस पश्चात रु. ५० करोड ३ लाख ९२ हजार ७ सय २५ शेयर पूँजी कायम हुन्छ जुन ने.रा.बैंकको निर्देशन बमोजिम २०७४ आषाढ मसान्तसम्ममा १ देखि ३ जिल्ला कार्यक्षेत्र रहेको यस एक्सेल डेभलपमेन्ट बैंक लि.ले रु ५० करोड न्युनतम चुक्ता पूँजी पुरा गर्नुपर्ने सो पुग्ने हुन्छ । साथै ११ औं वार्षिक साधारण सभाबाट पारित भए बमोजिम चुक्ता पूँजी रु.३८ करोड ४५ लाख ६२ हजार ५ सय को ५० प्रतिशतको दरले १९ करोड २२ लाख ८१ हजार २ सय ५० हकप्रद शेयर जारी गरिएको छ । बोनस तथा हकप्रद शेयर गरि बैंकको कुल रु.६९ करोड २६ लाख ७३ हजार ९ सय ७५ शेयर कायम हुनेछ ।

#### ७. निक्षेप, कर्जा कारोबार तथा अन्य व्यवसायीक योजना :

- बैंकको निक्षेप कारोबार वृद्धि गराउन प्रतिस्पर्धात्मक व्याजदर तथा सुविधा एवं सरल सेवा प्रदान गर्ने ।
- सार्वजनिक विदाको दिनमा समेत बैंकिङ्ग कारोबार गर्दै उपलब्ध सेवाहरु थप सुविधा पूर्ण बनाई सो लाई निरन्तरता दिइने ।
- यस बैंकका अधिकांश एवं प्रमुख ग्राहकहरु सर्वसाधारण जनता, कृषक, गृहिणी जस्ता सामान्य वचतकर्ताहरु भएकोले यस क्षेत्रका जनताहरु सम्मको पहुँच अझ बढी विस्तार गर्न स्वीकृत कार्यक्षेत्रभित्र सम्भावित स्थानहरुमा थप शाखाहरु खोल्दै जाने ।
- ग्रामीण जनताको आय आर्जनलाई टेवा पुऱ्याउन पशुपालन, सेवा व्यवसाय, कृषि जस्ता क्षेत्रहरुमा कर्जा प्रवाह गर्ने साथै कर्जा सुविधा प्राप्तीमा विपन्न वर्गको पहुँच वृद्धि गर्दै लैजाने ।
- बैंकको व्याज आम्दानीमा प्रमुख भूमिका रहेको कर्जा लगानी अन्तर्गत स-साना उद्योगी व्यवसायी तथा विपन्न वर्गहरुलाई व्यवसायिक कर्जा प्रवाह गरी बैंकको कर्जा स्थिति अनुकूल बनाउने ।
- बैंकको कारोबार वृद्धिका लागि कर्मचारीहरुको दक्षता एवम् क्षमता अभिवृद्धि गराउन आवश्यक भएको हुँदा बाह्य एवम् आन्तरिक तालिम प्रदान गरी योग्य एवम् दक्ष मानव संशाधन संयन्त्रको विकास गर्ने ।
- बैंकिङ्ग कारोबारलाई थप आधुनिकिकरण गरी समय सापेक्ष बनाउदै लाने ।

#### ८. कार्यालय विस्तार :

आर्थिक वर्ष २०७३/०७४ सम्म यस बैंकको शाखा कार्यालय २० तथा एक्सटेन्सन काउन्टर १ संचालनमा रहेको छ । आ.व. २०७३/७४ मा बैंकको पूँजी, कारोबार विस्तारको आवश्यकता आदिलाई मध्य नजर गरी आफ्नो कार्यक्षेत्रभित्र भापाको दुधे र गौरादह तथा मोरङ्गको उर्लावारी र विराटचौकमा नयाँ शाखा स्थापना गरिएको छ । भापाको गरामनीमा थप एक शाखा चाँडै सञ्चालनमा आउने गरी तयारी भइरहेको र आगामी दिनमा समेत आवश्यकताको आधारमा थप शाखा विस्तारको कार्यलाई अगाडी बढाईनेछ ।

#### ९. सूचना प्रविधि :

बैंकलाई थप प्रतिस्पर्धी बनाई ग्राहक सेवामा थप वृद्धि गर्न Purnory 4 Centralised Data System संचालनमा ल्याईएको छ तथा चेक Online Clearing को व्यवस्था, SMS तथा Mobile Banking, Utility Payment, ATM Card, Interbank Payment System , Online Credit Information तथा ASBA सुविधाको व्यवस्था गरिसकिएको छ । साथै



ग्राहकको सुविधाका लागि विर्तामोड मुख्यशाखा कार्यालय अन्तर्गत ATM Machine जडान गरि सकेको तथा निकट भविष्यमा आवश्यकता अनुसार थप ATM Machine संचालन मा ल्याईनेछ ।

#### १०. बैंकको औद्योगिक एवम् व्यावसायिक सम्बन्ध :

यस बैंकको विकास तथा विस्तारमा सहयोगी एवम् सहभागी सबै औद्योगिक एवम् व्यवसायिक संघसंस्था, सहकारी संस्था, शैक्षिक संस्थाका साथै विभिन्न बैंक तथा वित्तीय संस्थाहरु, नियमनकारी निकायहरु, नेपाल राष्ट्र बैंक, नेपाल धितोपत्र बोर्ड, नेपाल स्टक एक्सचेन्ज, कम्पनी रजिष्ट्रारको कार्यालयहरूसँग सदाभैँ सुमधुर सम्बन्ध रहि आएको छ । यस्ता संस्थाहरु लगायत अन्य ग्राहकहरूसँग हार्दिक एवम् सुमधुर व्यवसायिक सम्बन्ध सुदृढ गर्न व्यवस्थापकीय पदाधिकारी एवम् कर्मचारीहरु सक्षम एवम् सजग रहेका छन् ।

#### ११. संचालक समिति :

संचालक समितिमा हाल समुह 'क' संस्थापक तथा समुह 'ख' सर्वसाधारण बाट निम्न बमोजिमको सदस्यहरु रहेको व्यहोरा जानकारी गराउँदछु । संस्थापक शेयरधनीहरुको तर्फबाट संचालक समितिमा प्रतिनिधित्व गरिरहनु भएका संचालकद्वय श्री चेत प्रसाद भट्टराई र श्री राजन शर्माले दिनुभएको राजिनामा संचालक समितिको मिति २०७४।०५।१२ को बैठकले स्वीकृत गरेको जानकारी गराउँदछु ।

१. हेमराज ढकाल	-	अध्यक्ष	(समुह 'क')
२. महेन्द्र कुमार गोयल	-	संचालक	(समुह 'क')
३. गणेश प्रसाद खनाल	-	संचालक	(समुह 'क')
४. पर्शुराम दाहाल	-	संचालक	(समुह 'ख')
५. विकास गोयल	-	संचालक	(समुह 'ख')

#### १२. कारोबारमा असर पर्ने कुराहरु :

देशमा औद्योगिककरणको अनुकूल वातावरण नभएकोले औद्योगिक क्षेत्रमा थप लगानीको वातावरण नहुनु, बैंक तथा वित्तीय संस्थाहरुको संख्या अधिक भई वित्तीय कारोबारमा अस्वस्थ प्रतिस्पर्धा हुने संभावना रहनु, कर्जा लगानीमा थप जोखिम हुनु, बैंकिङ्ग क्षेत्रमा देखा पर्ने न्यून एवम् अधिक तरलताको स्थितिको असरहरुको कारणले बैंकलाई हुन सक्ने जोखिम कम गर्न वा आउन नदिन विशेष सतर्कतापूर्वक कारोबार संचालन गर्न व्यवस्थापनलाई सजग गराइएको छ ।

#### १३. लेखा परीक्षण प्रतिवेदन उपर संचालक समितिको प्रतिक्रिया :

समीक्षा अवधीको समग्र कारोबारको वाह्य एवं आन्तरीक लेखा परीक्षकबाट देखाइएका प्रतिवेदनमा कारोबारका शिलशिलामा देखिएका समान्य टिप्पणी एवं सुझावहरुलाई कार्यान्वयन गर्न व्यवस्थापनलाई निर्देशन दिई सोही अनुसार सुधार भै सकेको देखी वाहेक अन्य टिप्पणी लेखा परीक्षण प्रतिवेदनमा नभएकोले संचालक समितिको खास प्रतिक्रिया नभएको ।

#### १४. लाभांस बाँड फाँड :

गत वर्षसम्मको कारोबारबाट देखिएको खुद मुनाफाको बाँडफाँडमा यसै साधारण सभाको प्रयोजनका लागि शेयर लगत पुस्तीका बन्द भएको मितिको अघिल्लो दिन सम्म कायम रहेका शेयर धनीहरुलाई चुक्ता शेयर पूँजीको ३०.१२ (तीस दशमलव बाह्र) प्रतिशत का दरले वितरण गर्ने गरी रु. ११,५८,३०,२२५।- (एघार करोड अन्ठाउन्न लाख तीस हजार दुई सय पच्चीस मात्र) बोनस शेयर र सोमा लागने कर प्रयोजनका लागि नगद लाभांश वापत रु.६०,९६,३२७.६३ छुट्याइएको छ ।

#### १५. जफत गरीएको शेयरको विवरण :

यस बैंकले हाल सम्म कुनै शेयर जफत गरेको छैन ।



**१६. सहायक कम्पनी :**

यस बैंकको कुनै सहायक कम्पनी छैन ।

**१७. आधारभूत शेयरधनीहरुबाट कम्पनीलाई उपलब्ध गराइएको जानकारी :**

आधारभूत शेयरधनीहरुबाट बैंकको कारोबार विकास, विस्तार एवं बैंकको प्रगतीको लागी समय समयमा सुझाव सहयोग उपलब्ध गराए देखि बाहेक कुनै खास विषयको जानकारी उपलब्ध गराइएको छैन ।

**१८. विगत आर्थिक वर्षमा कम्पनीका संचालक तथा पदाधिकारीहरुले लिएको शेयर स्वामित्वको विवरण**

यस बैंकका संचालक समितिका सदस्यहरु तथा प्रमुख कार्यकारी अधिकृतको नाममा विगत आर्थिक वर्षसम्म निम्न अनुसारको शेयर रहेको छ ।

क्र.सं.	नाम, थर	पद	शेयर संख्या	शेयर रकम
१.	हेमराज ढकाल	अध्यक्ष	२,०४,७७९	२,०४,७७,९००/-
२.	महेन्द्र कुमार गोयल	संचालक	३,४६,२२१	३,४६,२२,१००/-
३.	गणेश प्रसाद खनाल	संचालक	१,८८,४३६	१,८८,४३,६००/-
४.	पशुराम दाहाल	संचालक	१०,६६०	१०,६६,०००/-
५.	विकास गोयल	संचालक	२,७४३	२,७४,३००/-

**१९. बैंकसँग सम्बन्धित सम्झौताहरुमा कुनै संचालक तथा निजका आफन्तका व्यक्तिगत स्वार्थका बारेमा उपलब्ध गराइएका विवरण :**

यस्तो विवरण बैंकलाई जानकारी प्राप्त नभएको ।

**२०. बैंकले आफ्नो शेयर आफैँ खरिद गरेको भए त्यसको विवरण :**

बैंकले आफ्नो शेयर आफैँले खरिद नगरेको ।

**२१. आन्तरीक नियन्त्रण प्रणाली :**

यस बैंकको आन्तरिक नियन्त्रण प्रणाली सुदृढ बनाउन आन्तरिक लेखा परीक्षण नियमित एवम् व्यवस्थित रूपले गराउने गरिएको छ । साथै आन्तरिक नियन्त्रण प्रणालीलाई सशक्त बनाउन विभिन्न समिति, उप-समितिको क्रियाशिल रहेका छन् ।

**२२. आन्तरीक लेखा परीक्षण समिति :**

गैर कार्यकारी संचालक श्री पशुराम दाहालको संयोजकत्वमा ने.रा.बैंकको निर्देशन बमोजिम हुने गरी आन्तरीक लेखा परीक्षण समितिको गठन गरिएको छ । उक्त समितिले आन्तरिक नियन्त्रण, बैंकको वित्तीय स्थिति लगायतका विषयमा नियमित अनुगमन गरी आवश्यक निर्णय लिन व्यवस्थापनलाई सुझाव दिने र आन्तरिक लेखा परीक्षणका क्रममा देखिएका कौफियतहरुलाई निराकरण तथा सुधार गर्न व्यवस्थापनलाई आवश्यक निर्देशन दिने गर्दछ । यस समितिको बैठक प्रति ३ महिनामा न्युनतम एक पटक बस्ने गरेको छ र प्रति बैठक समितिका संचालक सदस्यहरुलाई रु २,०००/- भत्ता प्रदान गर्ने गरिएको छ ।

**२३. जोखिम व्यवस्थापन समिति :**

गैर कार्यकारी संचालक श्री विकास गोयलको संयोजकत्वमा ने.रा.बैंकको निर्देशन बमोजिम हुने गरी जोखिम व्यवस्थापन समितिको गठन गरिएको छ । उक्त समितिले आन्तरिक नियन्त्रण तथा जोखिम व्यवस्थापनका विषयमा



नियमित अनुगमन गरी आवश्यक निर्णय लिन व्यवस्थापनलाई सुझाव तथा निर्देशन दिने गर्दछ, र प्रति बैठक समितिका संचालक सदस्यहरूलाई रु २,०००/- भत्ता प्रदान गर्ने गरिएको छ ।

#### २४. कर्मचारी सेवा सुविधा समिति :

गैर कार्यकारी संचालक श्री महेन्द्र कुमार गोयलको संयोजकत्वमा ने.रा.बैंकको निर्देशन बमोजिम हुने गरी कर्मचारी सेवा सुविधा समितिको गठन गरिएको छ । उक्त समितिको नियमित बैठक बसी व्यवस्थापनलाई उचित सुझाव तथा निर्देशन दिने गर्दछ, र प्रति बैठक समितिका संचालक सदस्यहरूलाई रु २,०००/- भत्ता प्रदान गर्ने गरिएको छ ।

#### २५. सम्पत्ति सुद्विकरण निवारण सम्बन्धी समिति :

गैर कार्यकारी संचालक श्री गणेश प्रसाद खनालको संयोजकत्वमा ने.रा.बैंकको निर्देशन बमोजिम हुने गरी सम्पत्ति सुद्विकरण निवारण सम्बन्धी समितिको गठन गरिएको छ । उक्त समितिको नियमित बैठक बसी व्यवस्थापनलाई उचित सुझाव तथा निर्देशन दिने गर्दछ, र प्रति बैठक समितिका संचालक सदस्यहरूलाई रु २,०००/- भत्ता प्रदान गर्ने गरिएको छ ।

#### २६. पदपूर्ति समिति :

यस बैंकको कर्मचारी सेवा विनियमावली बमोजिम पदपूर्ति सम्बन्धी गर्नुपर्ने कार्य सम्पादनकालागी मानव संसाधन विभाग प्रमुखको संयोजकत्वमा तीन सदस्य पदपूर्ति समिति गठन गरि बैंकको नियमानुसार कार्य भई रहेको छ ।

#### २७. कुल व्यवस्थापन खर्चको विवरण :

यस बैंकको आर्थिक वर्ष २०७३/०७४ मा कूल व्यवस्थापन खर्च रु. ९,९१,५३,०२९.७९ रहेको छ ।

#### २८. बैंकका संचालक, प्रबन्ध संचालक, कार्यकारी प्रमुख तथा पदाधिकारीहरूलाई भूक्तानी गरिएको पारिश्रमीक भत्ता तथा सुविधाको विवरण :

आर्थिक वर्ष २०७३/०७४ मा संचालक समितिको बैठक भत्ता वापत अध्यक्षलाई प्रति बैठक रु. ४,०००/- तथा संचालकहरूलाई प्रति बैठक भत्ता रु. ३,०००/- का दरले बैठक भत्ता वापत जम्मा रु. २,५८,०००/- र अन्य खर्च ३,७१,८७९।२१ खर्च भूक्तानी गरिएको छ । प्रमुख कार्यकारी अधिकृतलाई तलब भत्ता रु.२६,३५,३८०।००, दशै खर्च रु.२,१९,६१५।- तथा अन्य सुविधा कर्मचारी विनियमावली अनुसार प्रदान गरिएको छ ।

#### २९. संचालक, प्रबन्ध संचालक, कार्यकारी प्रमुख कम्पनीको आधारभूत शेयरधनी वा निजको नजिकको नातेदार वा निज संलग्न रहेको फर्म, कम्पनी वा संगठित संस्थाले बैंकलाई कुनै रकम बुझाउन बाँकी भए सो कुरा :

यस्तो रकम बाँकी नभएको ।

#### ३०. मानव संसाधन :

बैंकको कारोबार, सुसंचालन, विकास, तथा विस्तारका लागि अति आवश्यक साधन बैंकका जनशक्ती नै हो भन्ने कुरामा दुई मत हुनै सक्दैन । यस बैंकले पनि बैंकको सम्पत्तिको रुपमा कार्यरत जनशक्तीहरूको उचित व्यवस्थापन गरी उनिहरूको दक्षता वृद्धी गर्दै लैजाने नीति लिइएको छ । भैरहेका कर्मचारीहरूमा विषय सम्बन्धित तालीम दिई दक्ष तथा क्षमतावान बनाउनुको साथै आवश्यकता अनुसार नयाँ प्रतीभावान जनशक्तीलाई बैंक प्रवेश गराउनु पर्ने कुरालाई हृदयंगम गरी सोही अनुसार जनशक्ति योजना तयार गरी कार्यान्वयन गर्न व्यवस्थापनलाई निर्देशन दिइएको छ ।

#### ३१. शेयरधनिले बुझिलिन बाँकी रहेको रकम :

यस्तो रकम नरहेको ।



### ३२. मर्जर तथा प्राप्ती सम्बन्धमा :

यस बैंक तथा अन्य उपयुक्त बैंक तथा वित्तीय संस्थाहरू एक आपसमा गाभ्ने/गाभिने (Merger) प्रयोजनको लागि एघारौं वार्षिक साधारण सभाले दिईएको अख्तियारीलाई निरन्तरता दिदै अन्य उपयुक्त बैंक तथा वित्तीय संस्थासंग गाभ्ने/गाभिने (Merger) तथा प्राप्ती (Acquisition) गर्ने सम्बन्धी आवश्यक कार्य गर्न, उक्त कार्यका लागि सहमतीपत्र (Memorandum Of Understanding) मा हस्ताक्षर गर्न Merger तथा Acquisition समिति गठन गर्न, चल अचल सम्पत्तिको मूल्याङ्कन (Due Diligence Audit) गर्न मूल्यांकनकर्ताको नियुक्ती गर्न, निजको पारिश्रमीक निर्धारण गर्न, सम्बन्धीत नियमनकारी निकायहरूसंग सहमति लिन लगायतका Merger तथा Acquisition सम्बन्धमा आवश्यक सम्पूर्ण कार्य प्रकृत्या अधि बढाउने अख्तियारी संचालक समितिलाई प्रदान गर्नेगरी विशेष प्रस्ताव सभामा पेश गरिएको छ ।

### ३३. संस्थागत सुशासन :

यस बैंक सर्वसाधारण जनताको पहुँच भित्रको बैंक भएको र बैंकले लक्षित गरेको ग्राहकहरू पनि यहि समूह भएकोले यस्ता ग्राहकहरूको बैंक प्रतिको विश्वासलाई कायम राख्न एवं विश्वासमा वृद्धि ल्याउन संस्थालाई सबल, नियमित र पारदर्शी ढंगले चल्नु पर्ने सत्यलाई आत्मसात गरी नियमनकारी निकायहरू नेपाल राष्ट्र बैंक लगायत अन्य सबै निकायहरूका निर्दिष्ट नियमहरू एवं अन्य प्रचलीत नियम कानूनको परिधी भित्र रही यस बैंकको कारोबार स्वच्छ रुपमा संचालीत रही आएको छ ।

### धन्यवाद तथा कृतज्ञता ज्ञापन :

यस बैंकको बाह्रौं वार्षिक साधारणसभा समयमानै सम्पन्न गराउन यथा समयमा लेखा परीक्षण कार्य सम्पन्न गर्ने तथा आवश्यकता अनुसार व्यवसायिक सुझाव प्रदान गर्ने वाह्य लेखा परीक्षक लगायत यस कम्पनीको प्रगतिमा प्रत्यक्ष वा अप्रत्यक्ष रुपमा संलग्न रहनुभएका शेयरधनी महानुभावहरू, ग्राहक महानुभावहरू, नेपाल राष्ट्र बैंक लगायत अन्य नियमनकारी निकायहरू नेपाल धितोपत्र बोर्ड, नेपाल स्टक एक्सचेन्ज, कम्पनी रजिष्ट्रारको कार्यालय एवम् अन्य शुभेच्छुकहरूप्रति हार्दिक कृतज्ञता तथा आभार प्रकट गर्न चाहन्छु । साथै यस बैंकलाई यस स्थितिसम्म ल्याई पुऱ्याउन सहयोग गर्ने समस्त ग्राहक महानुभावहरू यस बैंकका लगनशील कर्मचारीहरू एवम् उद्योगी, बुद्धिजीवी, व्यवसायी, पत्रकार बन्धुहरू सबैप्रति पुनः हार्दिक कृतज्ञता एवम् आभार प्रकट गर्न चाहन्छु ।

धन्यवाद ।

हेमराज ढकाल

अध्यक्ष

वित्तमोड, भ्र्पापा

२०७४।०८।१७





BRS Neupane & Co.  
Chartered Accountants  
Kumari Marg, House No. 43  
P.O. Box 8137, Naxal,  
Kathmandu, Nepal

Tel : 977-1- 4411314  
Fax : 977-1- 4420572  
E-mail : chartered@brs.com.np  
Web : www.brs.com.np

**BRS Neupane  
& Co.**

एक्सेल डेभलपमेन्ट बैंक लिमिटेडको शेयरधनी महानुभावहरूसमक्ष  
स्वतन्त्र लेखापरीक्षकको प्रतिवेदन

१. वित्तीय विवरणमाथिको प्रतिवेदन

हामीले एक्सेल डेभलपमेन्ट बैंक लिमिटेडको यसै साथ संलग्न वित्तीय विवरणहरूको लेखापरीक्षण गरेका छौं जसमा २०७४ आषाढ मसान्तको वासलात, र सोही मितिमा समाप्त वर्षको विस्तृत नाफा नोक्सान हिसाब, नगद प्रवाह विवरण, इक्वीटीमा भएको परिवर्तनको विवरण तथा अपनाइएका मुख्य लेखा नीतिहरू र अन्य व्याख्यात्मक टिप्पणीहरू समावेश रहेका छन् ।

२. वित्तीय विवरण प्रति व्यवस्थापनको उत्तरदायित्व

नेपाल वित्तीय प्रतिवेदन मानहरू (Nepal Financial Reporting Standards) अनुरूप यथार्थ र उचित चित्रण गर्ने वित्तीय विवरणहरू तयार गर्नु तथा सारभूत रूपमा सही प्रस्तुतिकरण गर्नु व्यवस्थापनको उत्तरदायित्व हो तथा जालसाजी वा त्रुटिबाट हुन सक्ने सारयुक्त रूपमा त्रुटि रहित वित्तीय विवरण तयार गर्न व्यवस्थापनले आवश्यक आन्तरिक नियन्त्रणको व्यवस्था गर्नुपर्दछ ।

३. लेखापरीक्षकको उत्तरदायित्व

हाम्रो उत्तरदायित्व वित्तीय विवरणप्रति आफ्नो मन्तव्य व्यक्त गर्ने हो । हामीले नेपाल लेखापरीक्षणमान बमोजिम सम्पन्न गरेका छौं । उक्त लेखापरीक्षणबाट तोकिएको आचारसंहिता पालना गर्दै वित्तीय विवरणहरू सारभूत रूपमा त्रुटिरहित छ भन्ने कुरामा विश्वस्त हुन लेखापरीक्षणमान अनुसार लेखापरीक्षण योजना तयार गरी सो अनुसार लेखापरीक्षण सम्पन्न गर्नुपर्दछ ।

वित्तीय विवरणका आकडा तथा खुलाइएका अन्य विवरणलाई पुष्ट्याई गर्ने प्रमाण प्राप्त गर्ने विधि लेखापरीक्षणमा अपनाइएको हुन्छ । लेखापरीक्षणमा अपनाउने विधि चुनाव हाम्रो फैसलामा निर्भर गर्दछ र सोही विधिको आधारमा जालसाजी वा गल्तीको जोखिमबाट सारभूत रूपमा वित्तीय विवरणका आकडाहरू गल्तीरहित छ भन्ने व्यहोरा निर्धारण गर्दछ । उल्लेखित जोखिम निर्धारण गर्दा बैंकको वित्तीय विवरणको तयारी र खुलाइएका विवरण सम्बन्धमा अपनाएको आन्तरिक नियन्त्रणको प्रभावकारिताको विचार गरी मौजुदा परिस्थिति अनुसार लेखापरीक्षण विधि तयार गर्दछ । तर यसले बैंकको आन्तरिक नियन्त्रण प्रणाली कति प्रभावकारी छ भन्ने धारणा प्रस्तुत गर्नको लागि हुने छैन । बैंकले अवलम्बन गरेको लेखा सिद्धान्तको उपयुक्तता व्यवस्थापकले गरेको वित्तीय अनुमानको औचित्यताका साथै वित्तीय विवरण प्रस्तुतिको समग्र स्थितिको मुल्याङ्कन पनि लेखापरीक्षणमा समावेश हुन्छ । लेखापरीक्षणमा उपलब्ध गरेका जानकारीले हाम्रो मन्तव्यलाई पर्याप्त आधार प्रदान गर्ने कुरामा हामी विश्वस्त छौं ।



४. मन्तव्य

हाम्रो रायमा संलग्न, पहिलेको वित्तीय लेखामान (Previous GAAP) अनुसार तयार गरिएको वित्तीय विवरणहरूले एक्सेल डेभलपमेन्ट बैंक लिमिटेडको २०७४ आषाढ मसान्तको वित्तीय स्थिति, सो मितिमा समाप्त भएको आर्थिक वर्षको संचालन नतिजा र नगद प्रवाहको उचित तथा यथार्थ चित्रण गर्दछ । तर एक्सेल डेभलपमेन्ट बैंक लिमिटेडले वित्तीय विवरणहरू नेपाल चार्टर्ड एकाउण्टेन्टेस् संस्थाबाट २०७३/४/१ (१६ जुलाई २०१६) देखि लागू हुने गरी जारी भएको नेपाल वित्तीय प्रतिवेदन मानहरू (Nepal Financial Reporting Standards) अनुसार तयार गरिएका छैनन् । तसर्थ एक्सेल डेभलपमेन्ट बैंक लिमिटेडको नेपाल वित्तीय प्रतिवेदन मान (Nepal Financial Reporting Standards) अनुसारको वित्तीय स्थितिमा हाम्रो राय दिन सक्ने अवस्थामा छैनौ ।

५. अन्य कानुनी तथा नियमकारीको आवश्यकता माथिको प्रतिवेदन

माथि उल्लेखित व्यहोराको अतिरिक्त हामीले गरेका लेखापरीक्षण तथा हामीलाई प्राप्त सूचना एवम् उपलब्ध स्पष्टीकरणको आधारमा निम्नानुसारको थप प्रतिवेदन पेश गर्दछौ :

- क) हामीले लेखापरीक्षणका लागि आवश्यक ठानेका सबै सूचना तथा स्पष्टीकरणहरू यथासंभव पायौ ।
- ख) यस प्रतिवेदनसंग सम्बन्धित संलग्न वासलात, नाफा नोक्सान हिसाब, नगद प्रवाह विवरण तत्सम्बन्धी अनुसूचिहरू नेपाल राष्ट्र बैंकले तोकेको ढाँचा (Form) तथा बैंकले राखेको लेखासंग दुरुस्त रहेका छन् ।
- ग) हाम्रो विचारमा संस्थाले आफ्नो हिसाब किताब प्रचलित कानूनअनुसार ठीकसग राखेको छ ।
- घ) शाखा कार्यालयबाट प्राप्त विवरण लेखापरीक्षणको लागि पर्याप्त रहेका छन् ।
- ङ) बैंकले नेपाल राष्ट्र बैंकको निर्देशन बमोजिम पर्याप्त प्राथमिक पूंजी र पूंजीकोष राखेको छ ।
- च) बैंकले गरेको कारोबार त्यसको अख्तियारी भित्र रहेको र यी कारोबार सन्तोषजनक रूपमा भएको देखिन्छ ।
- छ) बैंकको संचालक समिति वा कुनै संचालक वा बैंकको कुनै कर्मचारीले लेखा सम्बन्धी कुनै ऐन कानून विरुद्ध काम गरेको वा बैंकलाई कुनै हानी नोक्सानी वा बेहिसाब गरेको देखिदैन ।

मिति : २०७४/०५/२५  
स्थान : काठमाण्डौ, नेपाल

सिए. ज्ञानेन्द्र बहादुर भारी  
साभेदार





## एक्सेल डेवलपमेन्ट बैंक लिमिटेड

२०७४ साल आषाढ मसान्तको

क्र.सं.	पूँजी तथा दायित्व	अनुसूची	यस वर्ष रु	गत वर्ष रु
१	शेयर पूँजी	४.१	५००,३९२,७२५.००	३८४,५६२,५००.००
२	जगोडा तथा कोषहरु	४.२	१२०,२००,०७४.८९	९१,६७७,२५३.६२
३	ऋण पत्र तथा बण्ड	४.३	-	-
४	तिर्न बाँकि कर्जा सापट	४.४	२५,०००,०००.००	२०,०००,०००.००
५	निक्षेप दायित्व	४.५	४,६२०,६३३,७५५.७४	३,६३९,७६७,६५१.९६
६	भुक्तानी दिनुपर्ने बिलहरु	४.६	-	-
७	प्रस्तावित नगद लाभाशं		६,०९६,३२७.६३	४,०४८,०२६.३२
८	आयकर दायित्व		-	२,१४५,८६७.०७
९	अन्य दायित्व	४.७	६५,४८०,७६०.५८	५५,१२०,७२९.८१
कूल पूँजी तथा दायित्व			५,३३७,८०३,६४३.८४	४,१९७,३२२,०२७.९८

क्र.सं.	सम्पत्ति	अनुसूची	यस वर्ष रु	गत वर्ष रु
१	नगद मौज्दात	४.८	२०३,२१७,२७९.९६	२२४,५४९,४५१.३६
२	नेपाल राष्ट्र बैंकमा रहेको मौज्दात	४.९	८०,४८९,७२४.०८	३७,९१८,३०६.३६
३	बैंक / वित्तीय संस्थामा रहेको मौज्दात माग तथा अल्प सूचनामा प्राप्त हुने	४.१०	२६३,६३४,२३६.३९	२०५,१६०,७३४.३३
४	रकमहरु	४.११	८६७,३२२,८८५.९४	४९९,७४२,५७१.५४
५	लगानी	४.१२	३८,५५५,०५६.४०	७,३६३,५१६.०१
६	कर्जा, सापट तथा बिल खरीद	४.१३	३,७५२,३५२,११३.६०	३,१२९,०३५,८७५.५२
७	स्थिर सम्पत्ति	४.१४	४१,२३०,१८१.७६	४२,६३५,४६४.४२
८	गैर बैकिङ्ग सम्पत्ति	४.१५	-	-
९	अन्य सम्पत्ति	४.१६	९१,००२,१६५.७१	५०,९९६,१०८.४४
कूल सम्पत्ति			५,३३७,८०३,६४३.८४	४,१९७,३२२,०२७.९८

सम्भावित दायित्व	अनुसूची ४.१७
सञ्चालकहरुको घोषणा	अनुसूची ४.२९
पूँजीकोष तालिका	अनुसूची ४.३०
जोखिम भारित सम्पत्ति विवरण तालिका	अनुसूची ४.३० (क)
प्रमुख सूचकाङ्कहरु	अनुसूची ४.३१
प्रमुख लेखा नीतिहरु	अनुसूची ४.३२
लेखा सम्बन्धी टिप्पणीहरु	अनुसूची ४.३३

४.१ देखि ४.१७ सम्मका अनुसूचिहरु वासलातका अभिन्न अंग हुन ।

हाम्रो आजको मितिको संलग्न प्रतिवेदनको आधारमा

.....  
महेश मान प्रधान  
लेखा प्रमुख

.....  
दिनेश कुमार पोखरेल  
प्रमुख कार्यकारी अधिकृत

.....  
हेमराज ढकाल  
अध्यक्ष

.....  
सि.ए. ज्ञानेन्द्र व. भारी  
वि.आर.एस. न्यौपाने एण्ड कम्पनी  
चार्टर्ड एकाउन्टेन्ट्स

.....  
महेन्द्र कुमार गोयल  
संचालक  
मिति : २०७४/०५/२५  
स्थान : भ्रपा

.....  
गणेश प्रसाद खनाल  
संचालक

.....  
पशुराम दाहाल  
संचालक

.....  
विकास गोयल  
संचालक



## एक्सेल डेवलपमेन्ट बैंक लिमिटेड

मिति २०७३ श्रावण देखि ०७४ आषाढ मसान्त सम्म  
नाफा नोक्सान हिसाव

क्र.सं.	विवरण	अनुसूची	यस वर्ष रू.	गत वर्ष रू.
१	व्याज आम्दानी	४.१८	४८१,८२६,६८४.६१	३२०,९८९,६७४.९७
२	व्याज खर्च	४.१९	१६७,२६१,८३१.३१	१०४,७९५,७१९.१३
	खुद व्याज आम्दानी		३१४,५६४,८५३.३०	२१६,१९३,९५५.८४
३	कमिशन तथा डिस्काउण्ट	४.२०	७,२४३,२९३.१७	३,०५८,६४५.२३
४	अन्य संचालन आम्दानी	४.२१	२४,११०,४६३.२६	२४,९९९,११९.४७
५	सटहि घटवढ आम्दानी	४.२२	-	-
	कूल संचालन आम्दानी		३४५,९१८,६०९.७३	२४४,२५१,७२०.५४
६	कर्मचारी खर्च	४.२३	५१,७४९,९४५.७२	४१,०६४,५११.५०
७	अन्य संचालन खर्च	४.२४	४७,४०३,०८४.०७	४०,२३०,६४९.००
८	सटही घटवढ नोक्सान	४.२२	-	-
	सम्भावित नोक्सानी व्यवस्था अधिको संचालन मूनाफा		२४६,७६५,५७९.९४	१६२,९५६,५६०.०४
९	संभावित नोक्सानी व्यवस्थाहरु	४.२५	१३,२८७,५९४.७८	१२,९३४,२७८.०६
	संचालन मूनाफा		२३३,४७७,९८५.१६	१५०,०२२,२८१.९८
१०	गैर संचालन आम्दानी/खर्च	४.२६	३,०६३,५९०.७८	७,०५९,३२१.०६
११	सम्भावित नोक्सानी व्यवस्थावाट फिर्ता	४.२७	६००,०००.००	२००,०००.००
	नियमित कारोवारवाट भएको मूनाफा		२३७,१४१,५७५.९४	१५७,२८१,६०३.०४
१२	असामान्य कारोवारहरुवाट भएको आम्दानी/खर्च	४.२८	-	-
	सम्पूर्ण कारोवार समावेश पछिको खुद मूनाफा		२३७,१४१,५७५.९४	१५७,२८१,६०३.०४
१३	कर्मचारी बोनस व्यवस्था		२१,५५८,३२५.०९	१४,२९८,३२७.५५
	आयकर व्यवस्था अगाडिको नाफा		२१५,५८३,२५०.८५	१४२,९८३,२७५.४९
१४	आयकर व्यवस्था		६५,१३३,८७६.९५	४३,१४२,५२७.४८
	यस वर्षको कर व्यवस्था		६४,६७४,९७५.२५	४३,७८७,३४७.३९
	विगत वर्षसम्मको कर व्यवस्था		७२६,२९२.९६	१९१,२९८.४३
	यस वर्षको स्थगन कर आम्दानी/खर्च		(२६७,३९०.४६)	(८३६,११८.३४)
	खुद नाफा/नोक्सान		१५०,४४९,३७३.९०	९९,८४०,७४८.०१

४.१८ देखि ४.२८ सम्मका अनुसूचीहरु नाफा नोक्सान हिसावका अभिन्न अंग हुन् ।

हाम्रो आजको मितिको संलग्न प्रतिवेदनको आधारमा

महेश मान प्रधान  
लेखा प्रमुख

दिनेश कुमार पोखरेल  
प्रमुख कार्यकारी अधिकृत

हेमराज ढकाल  
अध्यक्ष

सि.ए. ज्ञानेन्द्र व. भारी  
वि.आर.एस. न्यौपाने एण्ड कम्पनी  
चार्टर्ड एकाउन्टेन्ट्स

महेन्द्र कुमार गौयल  
संचालक

गणेश प्रसाद खनाल  
संचालक

पशुराम दाहाल  
संचालक

विकास गौयल  
संचालक

मिति : २०७४/०५/२५  
स्थान : भ्रपा



## एक्सेल डेभलपमेन्ट बैंक लिमिटेड

नाफा नोक्सान बाँडफाँड हिसाब

मिति २०७३/०४/०१ देखि २०७४ /०३/३१ सम्म

विवरण	अनुसूची	यस वर्ष रु	गत वर्ष रु
आम्दानी			
१. यस वर्षसम्मको संचित मूनाफा		४,८१३,८६९.५३	३,५३७,५२५.७८
२. यस वर्षको मूनाफा		१५०,४४९,३७३.९०	९९,८४०,७४८.०१
३. सटही घटबढ कोष		-	-
४. लेखानीतिमा भएको परिवर्तनको समायोजन		-	-
५. शेयर प्रिमियमबाट सारिएको		-	३,२००,३९०.००
जम्मा		१५५,२६३,२४३.४३	१०६,५७८,६६३.७९
खर्च			
१. गत वर्षसम्मको संचित नोक्सान			
२. यस वर्षको नोक्सान		-	-
३. साधारण जगेडाकोष		-	-
४. भैपरी आउने जगेडा		३०,०८९,८७४.७८	१९,९६८,१४९.६०
५. संस्था विकास कोष		-	-
६. लाभांश समीकरण कोष		-	-
७. कर्मचारी सम्बन्धी जगेडाहरु		-	-
८. प्रस्तावित लाभांश (कर प्रयोजन)		६९२,९६६.५४	-
९. प्रस्तावित बोनस शेयर		६,०९६,३२७.६३	४,०४८,०२६.३२
१०. विशेष जगेडा कोष		११५,८३०,२२५.००	७६,९९२,५००.००
११. सटही घटबढ कोष		-	-
१२. पूँजी फिर्ता जगेडा कोष		-	-
१३. पूँजी समायोजन कोष		-	-
१४. लगानी समायोजन कोष		८३०,३७७.३०	-
१५. संस्थागत सामाजिक कोष		१,५०४,४९३.७४	-
१६. स्थगन कर		२६,७३९०.४६	८३६,११८.३८
जम्मा		१,५५२,३१,६५५.४५	१०१,७६४,७९४.२६
१७. सञ्चित मूनाफा/(नोक्सान)		३९,५८७.९८	४,८१३,८६९.५३

हाम्रो आजको मितिको संलग्न प्रतिवेदनको आधारमा

महेश मान प्रधान  
लेखा प्रमुख

दिनेश कुमार पोखरेल  
प्रमुख कार्यकारी अधिकृत

हेमराज ढकाल  
अध्यक्ष

सि.ए. ज्ञानेन्द्र व. भारी  
वि.आर.एस. न्यौपाने एण्ड कम्पनी  
चार्टर्ड एकाउन्टेन्ट्स

महेन्द्र कुमार गोयल  
संचालक

गणेश प्रसाद खनाल  
संचालक

पशुराम दाहाल  
संचालक

विकास गोयल  
संचालक

मिति : २०७४/०५/२५

स्थान : भ्रपा





## एक्सेल डेवलपमेन्ट बैंक लिमिटेड

नगद प्रवाह विवरण

मिति २०७३/४/१ देखि २०७४/३/३१ सम्म

विवरण	यस वर्ष रु.	गत वर्ष रु.
(क) कारोवार संचालनबाट नगद प्रवाह	९०,३४४,९४९.८८	३३,९२१,१८९.५५
१. नगद प्राप्ति	५१३,१८०,४४१.०४	३४९,०४७,४३९.६७
१.१ व्याज आम्दानी	४८१,८२६,६८४.६१	३२०,९८९,६७४.९७
१.२ कमीशन तथा डिस्काउन्ट आम्दानी	७,२४३,२९३.१७	३,०५८,६४५.२३
१.३ विदेशी विनिमय कारोवारबाट आम्दानी	-	-
१.४ अपलेखित कर्जाको असूली	-	-
१.५ अन्य आम्दानी	२४,११०,४६३.२६	२४,९९९,११९.४७
२ नगद भुक्तानी	(३४२,७८६,०६८.९९)	(२२७,१३३,३७७.९४)
२.१ व्याज खर्च	(१६७,२६१,८३१.३१)	(१०४,७९५,७९९.१३)
२.२ कर्मचारी खर्च	(६४,५८५,९७५.५२)	(५१,२२१,६२२.०९)
२.३ कार्यालय संचालन खर्च	(३७,८१२,३१४.०६)	(३१,१३७,६५०.२३)
२.४ आयकर भुक्तानी	(७३,१२५,९४८.१०)	(३९,९७८,३८६.४९)
२.५ अन्य खर्च	-	-
कार्यगत पूँजी गतिविधि अधिको नगद प्रवाह	१७०,३९४,३७२.०५	१२१,९१४,०६९.७३
सञ्चालन सम्बन्धि चालु सम्पत्तिमा कमी/(वृद्धि)	(१,०६४,२२८,५५९.९८)	(७६८,९१७,००५.६५)
१. माग तथा अल्प सुचनामा प्राप्त हुने रकममा कमी/(वृद्धि)	(३६७,५८०,३१४.४०)	३०१,२३२,८२२.९८
२. अन्य अल्पकालीन लगानीमा कमी/(वृद्धि)	(३१,१९१,५४०.३९)	(७,२६३,५१६.०१)
३. कर्जा तथा बिल्स खरीदमा कमी/(वृद्धि)	(६३३,५४०,०२४.३६)	(१,०४३,६९४,४२५.३७)
४. अन्य सम्पत्तिमा कमी/(वृद्धि)	(३१,९१६,६८०.८३)	(१९,१९१,८८७.२५)
सञ्चालन सम्बन्धि चालु दायित्वमा (कमी)/वृद्धि	९८४,१७९,१३७.८१	६८०,९२४,१३३.४७
१. निक्षेप दायित्वमा (कमी)/वृद्धि	९८०,८६६,१०४.५८	६७६,८२६,०४८.२३
२. सर्टिफिकेट अफ डिपोजिटमा (कमी)/वृद्धि	-	-
३. अल्पकालीन सापटीमा (कमी)/वृद्धि	-	-
४. अन्य दायित्वमा (कमी)/वृद्धि	३,३१३,०३३.२३	४,०९८,०८५.२४
(ख) लगानी कारोवारमा नगद प्रवाह	(६,५८४,१७५.१८)	(२,९८८,४४४.९०)
१. दीर्घकालीन लगानीमा कमी/(वृद्धि)	-	-
२. स्थीर सम्पत्तिमा कमी/(वृद्धि)	(१०,२४७,७६५.९६)	(१०,२४७,७६५.९६)
३. दीर्घकालीन लगानीमा व्याज आम्दानी	-	-
४. लाभांश आम्दानी	४३५,२०६.७५	३७२,२१२.४४
५. अन्य	३,२२८,३८४.०३	६,८८७,१०८.६२
(ग) वित्तीय श्रोत कारोवारबाट नगद प्रवाह	(४,०४८,०२६.३२)	५२,९२९,३३७.३७
१. दीर्घकालीन ऋण (बण्ड, डिबेन्चर आदि) मा वृद्धि/(कमी)	-	-
२. शेयर पूँजीमा वृद्धि/(कमी)	-	५५,७००,३९०.००
३. अन्य दायित्वमा वृद्धि/(कमी)	(४,०४८,०२६.३२)	(२,७७१,०५२.६३)
४. नेपाल राष्ट्र बैंकबाट प्राप्त सहूलियत/पुनरकर्जामा वृद्धि/(कमी)	-	-
(घ) नगद तथा बैंक मौज्जातको विनिमय दरमा भएको फरक बाट आम्दानी/खर्च	-	-
(ङ) यस वर्षको सम्पूर्ण गतिविधिबाट नगद प्रवाह	७९,७९२,७४८.३८	८३,८६२,०८२.०२
(च) नगद तथा बैंकमा रहेको शुरु मौज्जात	४६७,६२८,४९२.०५	३८३,७६६,४१०.०३
(छ) नगद तथा बैंकमा रहेको अन्तिम मौज्जात	५४७,३४१,२४०.४३	४६७,६२८,४९२.०५

महेश मान प्रधान  
लेखा प्रमुख

दिनेश कुमार पोखरेल  
प्रमुख कार्यकारी अधिकृत

हेमराज ढकाल  
अध्यक्ष

सि.ए. ज्ञानेन्द्र व. भारी  
वि.आर.एस. न्यौपाने एण्ड कम्पनी  
चार्टर्ड एकाउन्टेन्ट्स

महेन्द्र कुमार गोयल  
संचालक

गणेश प्रसाद खनाल  
संचालक

पशुराम दाहाल  
संचालक

विकास गोयल  
संचालक

मिति : २०७४/०५/२५  
स्थान : भुवा



## एक्सेल डेवलपमेन्ट बैंक लिमिटेड

इक्विटीमा भएको परिवर्तन सम्बन्धि विवरण  
आ.व. २०७४ अघाड मसान्त (रु.)

विवरण	शेयर पूँजी	सञ्चित नाफा/नोक्सान	साधारण जगेडा कोष	पूँजगत जगेडा कोष	शेयर प्रिमियम	सटकी घटबढ कोष	स्थान कर जगेडा	अन्य जगेडा तथा कोष	कुल रकम
शुरु गीउबन्दा	३८४,४६२,४००.००	४,८१३,८६९.४३	७४,८६९,८०४.६४	-	-	-	१०,९९३,४७९.४४	-	४७९,२३९,७४३.६२
स्थान कर	-	-	-	-	-	-	-	-	-
लेखा नीतिमा भएको परिवर्तनको समायोजन	-	-	-	-	-	-	-	-	-
समायोजित धरू मौज्दात	८४,४६२,४००.००	४,८१३,८६९.४३	७४,८६९,८०४.६४	-	-	-	१०,९९३,४७९.४४	-	४७९,२३९,७४३.६२
समायोजन	-	-	-	-	-	-	-	-	-
यस बर्षको थप शेयर पूँज	-	-	-	-	-	-	-	-	-
यस वर्षको मुनाफा	-	१४०,४४९,३०३.९०	-	-	-	-	-	-	१४०,४४९,३०३.९०
साधारण जगेडा कोष	-	(३०,०८९,८७४.७८)	३०,०८९,८७४.७८	-	-	-	-	-	-
प्रस्तावित वोनस शेयर	११४,८३०,२२४.००	११४,८३०,२२४.००	-	-	-	-	-	-	-
प्रस्तावित नगद लाभांश (कर प्रयोजन)	-	(६,०९६,३२७.६३)	-	-	-	-	-	-	(६,०९६,३२७.६३)
संस्थागत सामाजिक उत्तरदायित्व कोष	-	१,४०४,७९३.७४	-	-	-	-	-	१,४०४,७९३.७४	-
कर्मचारी दक्षता अभिवृद्धि कोष	-	(११२,९५२.४४)	-	-	-	-	-	११२,९५२.४४	-
लगानी समायोजन कोष	-	(८३०,३७७.३०)	-	-	-	-	-	-	(८३०,३७७.३०)
स्थान कर जगेडा कोष	-	(२६७,३३०.४६)	-	-	-	-	२६७,३३०.४६	-	-
शेयर प्रिमियम	-	-	-	-	-	-	-	-	-
शेयर प्रिमियमबाट रकमान्तर	-	-	-	-	-	-	-	-	-
अन्तिम मौज्दात	४००,३९२,७२४.००	२१,४८७,९८	१०४,९४९,६७९.४२	-	-	-	११,२६०,९६९.९१	२,११७,४६०.२८	६१९,७९९,४२२.४९



**एक्सेल डेवलपमेन्ट बैंक लिमिटेड**  
Excel Development Bank Ltd.

सि.ए. ज्ञानेन्द्र ब. भारी  
बि.आर.एस. चौपानो एन्ड कम्पनी  
चार्टर्ड एकाउन्टेन्ट्स

हेमराज ढकाल  
अध्यक्ष

दिनेश कुमार पोखरेल  
प्रमुख कार्यकारी अधिकृत

महेश मान प्रधान  
लेखा प्रमुख

विकास गौतम  
संचालक

पशुराम दाहाल  
संचालक

राजेश प्रसाद खनाल  
संचालक

महेन्द्र कुमार गौतम  
संचालक

मिति : २०७४/०४/२५  
स्थान : भाया



ने.रा. बै. निर्देशन अनुसूची ४.१

## एक्सेल डेवलपमेन्ट बैंक लिमिटेड

शेयर पूँजी तथा स्वामित्व  
(२०७४ आषाढ मसान्त)

विवरण	यस वर्ष रु.	गत वर्ष रु.
१. शेयर पूँजी		
१.१ अधिकृत पूँजी	१,०००,०००,०००.००	४००,०००,०००.००
क) १०,०००,००० साधारण शेयर प्रति रु. १०० ले	१,०००,०००,०००.००	४००,०००,०००.००
ख) ....नन्डिमेवल प्रिफरेन्स शेयर प्रति शेयर रु .....ले	-	-
ग) ....रिडिमेवल प्रिफरेन्स शेयर प्रति शेयर रु .....ले	-	-
१.२ जारी पूँजी	५७६,८४३,७५०.००	३०७,६५०,०००.००
क) ५,७६८,४३७.५० साधारण शेयर प्रति रु.१०० ले	५७६,८४३,७५०.००	३०७,६५०,०००.००
ख) ... नन्डिमेवल प्रिफरेन्स शेयर प्रति शेयर रु ...ले	-	-
ग) .... रिडिमेवल प्रिफरेन्स शेयर प्रति शेयर रु .....ले	-	-
१.३ चूक्ता पूँजी	३८४,५६२,५००.००	३०७,६५०,०००.००
क) ३,८४५,६२५.०० साधारण शेयर प्रति रु.१०० ले	३८४,५६२,५००.००	३०७,६५०,०००.००
ख) ... नन्डिमेवल प्रिफरेन्स शेयर प्रति शेयर रु .....ले	-	-
ग) ..... रिडिमेवल प्रिफरेन्स शेयर प्रति शेयर रु .....ले	-	-
१.४ प्रस्तावित बोनस शेयर	११५,८३०,२२५.००	७६,९१२,५००.००
१.५ कल्स इन एडभान्स	-	-
१.६ जम्मा रकम (१.३ + १.४ + १.५)	५००,३९२,७२५.००	३८४,५६२,५००.००

### शेयर स्वामित्व

शेयर स्वामित्व विवरण	यस वर्ष रु.		गत वर्ष रु.	
	%	शेयर पूँजी	शेयर पूँजी	%
१. स्वदेशी स्वामित्व	१००	३८४,५६२,५००.००	३०७,६५०,०००.००	१००
१.१ नेपाल सरकार		-	-	
१.२ "क" वर्गका इजाजत पत्र प्राप्त संस्थाहरु		-	-	
१.३ अन्य इजाजत पत्र प्राप्त संस्थाहरु		-	-	
१.४ अन्य संस्थाहरु		-	-	
१.५ सर्वसाधारण	४९	१८८,४३५,६२५.००	९२,२९५,०००.००	३०
१.६ अन्य	५१	१९६,१२६,८७५.००	२१५,३५५,०००.००	७०
२. वैदेशिक स्वामित्व		-	-	
जम्मा	१००	३८४,५६२,५००.००	३०७,६५०,०००.००	१००



## एक्सेल डेभलपमेन्ट बैंक लिमिटेड

### ०.५ प्रतिशत भन्दा बढी शेयर धारण गर्ने शेयरधनीको विवरण

क्र.सं.	संस्थापक शेयरधनीको नाम	शेयर संख्या	रकम	प्रतिशत
१	महेन्द्र कुमार गोयल	३४६,२२१	३४,६२२,१००.००	९.००
२	राजन शर्मा	३०७,६५०	३०,७६५,०००.००	८.००
३	बजरंग गोयल	२७९,०५९	२७,९०५,९००.००	७.२६
४	चेत प्रसाद भट्टराई	२१८,७१९	२१,८७१,९००.००	५.६९
५	हेमराज ढकाल	२०४,७७९	२०,४७७,९००.००	५.३२
६	गणेश प्रसाद खनाल	१८८,४३६	१८,८४३,६००.००	४.९०
७	शुरेस कुमार अग्रवाल	१८७,७९१	१८,७७९,१००.००	४.८८
८	ज्योती कुमारी सरावगी	१२७,४५९	१२,७४५,९००.००	३.३१
९	गोपाल प्रसाद बसौला	१०५,७५४	१०,५७५,४००.००	२.७५
१०	अमित कुमार अग्रवाल	९३,७८७	९,३७८,७००.००	२.४४
११	रुपा देवी सरावगी	९१,७८२	९,१७८,२००.००	२.३९
१२	शेखर राज वास्ताकोटी	८४,६०३	८,४६०,३००.००	२.२०
१३	डा.शंकर उप्रेती	४८,०७०	४,८०७,०००.००	१.२५
१४	कृष्णकली बस्नेत	४८,०६९	४,८०६,९००.००	१.२५
१५	दिपक कुमार सरावगी	४८,१२५	४,८१२,५००.००	१.२५
१६	अनुराग गोयल	३९,७३८	३,९७३,८००.००	१.०३
१७	प्रकाश बहादुर घिमिरे	३८,४५६	३,८४५,६००.००	१.००
१८	अमृता सरावगी	३७,२५६	३,७२५,६००.००	०.९७
१९	अग्नि प्रसाद भट्टराई	३४,१२८	३,४१२,८००.००	०.८९
२०	निरेश बहादुर श्रेष्ठ	२६,७१०	२,६७१,०००.००	०.६९
२१	कृष्ण प्रसाद मिश्र	२४,०३६	२,४०३,६००.००	०.६३
२२	निमा देवी कर्माचार्य	२४,०३४	२,४०३,४००.००	०.६२
२३	दिपराज आङ्गदम्बे	२४,०३४	२,४०३,४००.००	०.६२
२४	धौलागिरी होल्डीग प्रा.लि.	२२,२३४	२,२२३,४००.००	०.५८
२५	भरत तिम्सीना	२०,१८९	२,०१८,९००.००	०.५२
२६	नारायण प्रसाद भट्टराई	२०,१८९	२,०१८,९००.००	०.५२
२७	कमला सापकोटा रीजाल	१९,२२८	१,९२२,८००.००	०.५०
	जम्मा	२,७१०,५३६	२७,०५३,६००.००	७०.४८
	बैंकको कुल शेयर संख्या	३,८४५,६२५		



ने.रा. वै. निर्देशन अनुसूची ४.२

## एक्सेल डेवलपमेन्ट बैंक लिमिटेड

जगेडा तथा कोषहरु

(२०७४ आषाढ मसान्त )

विवरण	यस वर्ष रु	गत वर्ष रु
१. साधारण /बैधानिक जगेडा कोष	१०५,९५९,६७९.४२	७५,८६९,८०४.६४
२. पूँजिगत जगेडा कोष	-	-
क. शेयर प्रिमियम	-	-
३. पूँजि फिर्ता जगेडा कोष (Capital Redemption Reserve)	-	-
४. पूँजी समायोजन कोष	-	-
५. अन्य जगेडा तथा कोष	-	-
५.१ भैपरि आउने जगेडा	-	-
५.२ संस्था विकास कोष	-	-
५.३ लाभांश समिकरण कोष	-	-
५.४ विशेष जगेडा कोष	-	-
५.५ सम्पत्ति पुनर्मूल्याङ्कन कोष	-	-
५.६ स्थगन कर जगेडा	११,२६०,९६९.९१	१०,९९३,५७९.४५
५.७ संस्थागत सामाजिक उत्तरदायित्व कोष	१,५०४,४९३.७४	-
५.८ कर्मचारी दक्षता अभिवृद्धि कोष	६९२,९६६.५४	-
५.९ लगानी समायोजन कोष	८३०,३७७.३०	-
५.१० अन्य स्वतन्त्र कोष	-	-
५.११ अन्य जगेडा कोष	-	-
६. सञ्चित नाफा/नोक्सान	३१,५८७.९७	४,८१३,८६९.५३
७. सटही घटबढ कोष	-	-
८. जम्मा	१२०,२००,०७४.८९	९१,६७७,२५३.६२

ने.रा. वै. निर्देशन अनुसूची ४.३

## एक्सेल डेवलपमेन्ट बैंक लिमिटेड

ऋणपत्र तथा वण्ड

(२०७४ आषाढ मसान्त )

विवरण	यस वर्ष रु.	गत वर्ष रु
१. ....	-	-
.....प्रतिशत वण्ड/ऋणपत्र प्रति वण्ड/.....रु. ले	-	-
..... मिति .....मा जारी भएको र मिति .....मा चुक्ता हुने (हालसम्मको Redemption Reserve रकम रु. ....)	-	-
२. ....	-	-
.....प्रतिशत वण्ड/ऋणपत्र प्रति वण्ड/ऋणपत्र.....रु. ले	-	-
..... मिति .....मा जारी भएको र मिति .....मा चुक्ता हुने (हालसम्मको Redemption Reserve रकम रु. ....)	-	-
३. ....	-	-
४. जम्मा १+२+३	-	-

नोट :सुरक्षण राखी ऋणपत्र तथा वण्ड जारी गरीएको भएमा सुरक्षणको विवरण खुलाउनु पर्नेछ ।



ने.रा. वै. निर्देशन अनुसूची ४.४  
एक्सेल डेभलपमेन्ट बैंक लिमिटेड  
तिर्न बाँकी कर्जा (सापटी)  
(२०७४ आषाढ मसान्त)

विवरण	यस वर्ष रु.	गत वर्ष रु.
क. स्वदेशी		
१. नेपाल सरकार	-	-
२. नेपाल राष्ट्र बैंक	-	-
३. रिपो दायित्व	-	-
४. अन्तर बैंक तथा वित्तीय संस्था	२५,०००,०००.००	२०,०००,०००.००
५. अन्य संगठित संस्थाहरु	-	-
६. अन्य	-	-
जम्मा	२५,०००,०००.००	२०,०००,०००.००
ख. विदेशी		
१. बैंकहरु	-	-
	-	-
जम्मा	-	-
ग. जम्मा (क+ख)	२५,०००,०००.००	२०,०००,०००.००



ने.रा. वै. निर्देशन अनुसूची ४.५

**एक्सेल डेवलपमेन्ट बैंक लिमिटेड**

निकषेप हिसाव

(२०७४ आषाढ मसान्त)

विवरण	यस वर्ष रु.	गत वर्ष रु.
१. ब्याज तिर्नु नपर्ने खाताहरु	-	-
क. चल्ती हिसाव	९०,६०८,०३८.८५	७३,०९५,३९४.३२
१ स्वदेशी मुद्रामा	९०,६०८,०३८.८५	७३,०९५,३९४.३२
१.१ नेपाल सरकार	-	-
१.२ "क" वर्गका इजाजतपत्र प्राप्त संस्थाहरु	-	-
१.३ अन्य इजाजतपत्र प्राप्त वित्तीय संस्थाहरु	-	-
१.४ अन्य संगठित संस्थाहरु	४७,२८६,५२९.८०	३९,७८७,४९९.५०
१.५ व्यक्तिगत	४३,३२१,५०९.०५	३३,३०७,८९४.८२
१.६ अन्य	-	-
२. विदेशी मुद्रामा	-	-
२.१ नेपाल सरकार	-	-
२.२ "क" वर्गका इजाजतपत्र प्राप्त संस्थाहरु	-	-
२.३ अन्य इजाजतपत्र प्राप्त वित्तीय संस्थाहरु	-	-
२.४ अन्य संगठित संस्थाहरु	-	-
२.५ व्यक्तिगत	-	-
२.६ अन्य	-	-
ख. मार्जिन	७७६,०३७.४९	८१९,०३७.४९
१. कर्मचारी जमानत	-	-
२. जमानत मार्जिन	७७६,०३७.४९	८१९,०३७.४९
३. प्रतिपत्र मार्जिन	-	-
ग. अन्य	-	-
१. स्वदेशी मुद्रामा	-	-
१.१ वित्तीय संस्थाहरु	-	-
१.२ अन्य संगठित संस्थाहरु	-	-
१.३ व्यक्तिगत	-	-
२. विदेशी मुद्रामा	-	-
२.१ वित्तीय संस्थाहरु	-	-
२.२ अन्य संगठित संस्थाहरु	-	-
२.३ व्यक्तिगत	-	-
व्याज तिर्नु नपर्ने खाताहरुको जम्मा	९१,३८४,०७६.३४	७३,९१४,३५१.८१
२. व्याज तिर्नु पर्ने खाताहरु	-	-
क. बचत हिसाव	२,०९९,०३७,६९३.३५	२,३१८,७९९,२७२.२९
१. स्वदेशी मुद्रामा	-	-
१.१ संघ संस्थाहरु	६,५५७,९५६.९९	५,९२८,७२०.६८
१.२ व्यक्तिगत	२,०९२,४७९,६५७.३६	२,३१२,७९०,५५१.६१





१.३ अन्य		
२. विदेशी मुद्रामा	-	-
२.१ संघ सस्थाहरु	-	-
२.२ व्यक्तिगत	-	-
२.३ अन्य	-	-
ख. मुद्दती हिसाव	१,२२७,२६२,६९९.२५	२३३,२२६,४३४.३७
१. स्वदेशी मुद्रामा	-	-
१.१ संघ सस्थाहरु	७९,३९८,४६२.१४	२५,६६३,१६८.८९
१.२ व्यक्तिगत	१,१४७,८६४,२३७.११	२०७,५६३,२६५.४८
१.३ अन्य	-	-
२. विदेशी मुद्रामा	-	-
२.१ संघ सस्थाहरु	-	-
२.२ व्यक्तिगत	-	-
२.३ अन्य	-	-
ग. मागेको बखत तिर्नु पर्ने हिसाव	१,२०२,९४९,३६६.८०	१,०१३,९०७,५९२.६९
१. स्वदेशी मुद्रामा		
१.१ क वर्गका इजाजतपत्र प्राप्त संस्थाहरु	-	-
१.२ अन्य इ.प्रा. वित्तीय संस्थाहरु	३६०,५९४,८०६.६६	१४०,०२९,४४२.१६
१.३ अन्य संगठित संस्थाहरु	७३५,९००,६४८.७७	६८२,६९२,३८०.४३
१.४ व्यक्तिगत	१०६,४५३,९११.३७	१९१,१८५,७७०.१०
१.५ अन्य	-	-
२. विदेशी मुद्रामा	-	-
२.१ क वर्गका इजाजतपत्र प्राप्त संस्थाहरु	-	-
२.२ अन्य इ.प्रा. वित्तीय संस्थाहरु	-	-
२.३ अन्य संगठित संस्थाहरु	-	-
२.४ व्यक्तिगत	-	-
२.५ अन्य	-	-
घ. सर्टिफिकेट अफ डिपोजिट	-	-
१. संगठित संस्था	-	-
२. व्यक्तिगत	-	-
३. अन्य	-	-
व्याज तिर्नु पर्ने खाताहरुको जम्मा	४,५२९,२४९,६७९.४०	३,५६५,८५३,२९९.३५
जम्मा निक्षेप (१+२)	४,६२०,६३३,७५५.७४	३,६३९,७६७,६५१.१६



ने.रा. वै. निर्देशन अनूसूची ४.६

## एक्सेल डेभलपमेन्ट बैंक लिमिटेड

भुक्तानी दिनु पर्ने विलहरु  
(२०७४ आषाढ मसान्त)

विवरण	यस वर्ष रु.	गत वर्ष रु.
१. स्वदेशी मुद्रा	-	-
२. विदेशी मुद्रा	-	-
जम्मा	-	-

ने.रा. वै. निर्देशन अनूसूची ४.७

## एक्सेल डेभलपमेन्ट बैंक लिमिटेड

अन्य दायित्व  
(२०७४ आषाढ मसान्त)

विवरण	यस वर्ष रु.	गत वर्ष रु.
१. पेन्सन/उपदान कोष	४,०८२,५५८.९२	४,०८२,५५८.९२
२. कर्मचारी सञ्चय कोष	-	-
३. कर्मचारी कल्याण कोष	-	१००,०००.००
४. कर्मचारी बोनस व्यवस्था	२१,५५८,३२५.०९	१४,२९८,३२७.५५
५. निक्षेपमा भुक्तानी दिन बाँकी ब्याज	२८४,०८०.७४	२६८,८७१.०४
६. सापटीमा भुक्तानी दिन बाँकी ब्याज	-	-
७. पाकी नसकेको डिस्काउण्ट र कमिशन	-	-
८. सण्डी क्रेडिटर्स	४,००४,५८९.१४	४,७३९,०६९.१९
९. शाखा मिलान हिसाव	-	-
१०. स्थगन कर दायित्व	-	-
११. भुक्तानी दिन बाँकि लाभाशं	-	-
१२. अन्य:	३५,५५१,२१४.६९	३१,६३१,९०३.११
१२.१ लेखापरिक्षण शुल्क	११३,०००.००	११३,०००.००
१२.२ निक्षेप व्याजमा कर कट्टि	३,१०१,५७२.९७	१,३३०,१९३.९१
१२.३ श्रोतमा करकट्टि	१२४,१३९.१२	१४८,०७४.७२
१२.४ शेयर रकम (कल इन एडभान्स)	-	-
१२.५ प्रस्तावित बोनस शेयरमा कर	-	-
१२.६ खर्चको लागि व्यवस्था	-	-
१२.७ भाखा नागेको मुद्धती निक्षेप	-	-
१२.८ संचित विदा भुक्तानी कोष	७,८७६,७४६.०४	५,१७९,२०३.७८
१२.९ अन्य	२४,३३५,७५६.५६	२४,८६१,४३०.७०
जम्मा	६५,४८०,७६०.५८	५५,१२०,७२९.८१



ने.रा. बै. निर्देशन अनुसूची ४.८  
**एक्सेल डेवलपमेन्ट बैंक लिमिटेड**  
नगद मौज्जात  
(२०७४ आषाढ मसान्त)

विवरण	यस वर्ष रु.	गत वर्ष रु.
१. स्वदेशी मुद्रा (सिक्का समेत)	२०३,२१७,२७९.९६	२२४,५४९,४५१.३६
२. विदेशी मुद्रा	-	-
जम्मा	२०३,२१७,२७९.९६	२२४,५४९,४५१.३६

ने.रा. बै. निर्देशन अनुसूची ४.९  
**एक्सेल डेवलपमेन्ट बैंक लिमिटेड**  
नेपाल राष्ट्र बैंकमा रहेको मौज्जात  
(२०७४ आषाढ मसान्त)

विवरण	स्वदेशी मुद्रा	विदेशी मुद्रा रु.मा			कुल रु.	गत वर्ष रु.
		भा.रु.	परिवर्त्य वि.मु.	जम्मा		
१. नेपाल राष्ट्र बैंक	८०,४८९,७२४.०८	-	-	-	८०,४८९,७२४.०८	३७,९१८,३०६.३६
क. चल्ती खाता	८०,४८९,७२४.०८	-	-	-	८०,४८९,७२४.०८	३७,९१८,३०६.३६
ख.अन्य खाता	-	-	-	-	-	-

ने.रा. बै. निर्देशन अनुसूची ४.१०  
**एक्सेल डेवलपमेन्ट बैंक लिमिटेड**  
बैंक/वित्तीय संस्थामा रहेको मौज्जात  
(२०७४ आषाढ मसान्त)

विवरण	स्वदेशी मुद्रा	विदेशी मुद्रा रु. मा			कुल रु.	गत वर्ष रु.
		भा.रु.	परिवर्त्य वि.मु.	जम्मा		
१. स्वदेशी इजाजतपत्र प्राप्त संस्थाहरु	२६३,६३४,२३६.३९	-	-	-	२६३,६३४,२३६.३९	२०५,१६०,७३४.३३
क. चल्ती खाता	२६३,६३४,२३६.३९	-	-	-	२६३,६३४,२३६.३९	२०५,१६०,७३४.३३
ख. अन्य खाता	-	-	-	-	-	-
२. विदेशी बैंकहरु	-	-	-	-	-	-
क. चल्ती खाता	-	-	-	-	-	-
ख. अन्य खाता	-	-	-	-	-	-
जम्मा	२६३,६३४,२३६.३९	-	-	-	२६३,६३४,२३६.३९	२०५,१६०,७३४.३३

नोट : सम्बन्धित इजाजतपत्रप्राप्त संस्थाहरु समर्थनपत्र अनुसारको कुल मौज्जात रु २६१,७३६,८३८.९७ रहेको छ ।



ने.रा. वै. निर्देशन अनुसूची ४.११

**एक्सेल डेभलपमेन्ट बैंक लिमिटेड**

माग तथा अल्पसुचनामा प्राप्त हुने रकमहरू  
(२०७४ आषाढ मसान्त)

विवरण	यस वर्ष रु.	गत वर्ष रु.
१. स्वदेशी मुद्रामा	८६७,३२२,८८५.९४	४९९,७४२,५७१.५४
२. विदेशी मुद्रामा	-	-
जम्मा	८६७,३२२,८८५.९४	४९९,७४२,५७१.५४

नोट : सम्बन्धित इजाजतपत्रप्राप्त संस्थाहरू समर्थनपत्र अनुसारको कुल मौज्दात रु ८५९,६४९,५७१.३६ रहेको छ ।

ने.रा. वै. निर्देशन अनुसूची ४.१२

**एक्सेल डेभलपमेन्ट बैंक लिमिटेड**

लगानी

(२०७४ आषाढ मसान्त)

विवरण	प्रयोजन		यस वर्ष रु.	गत वर्ष रु.
	व्यापारिक	अन्य		
१. नेपाल सरकारको ट्रेजरी बिल	-	-	-	-
२. नेपाल सरकारको बचतपत्र	-	-	-	-
३. नेपाल सरकारको अन्य ऋणपत्र	-	-	-	-
४. ने. रा. बैंक ऋणपत्र	-	-	-	-
५. विदेशी ऋणपत्र	-	-	-	-
६. स्वदेशी इजाजत पत्र प्राप्त संस्था	-	७३०,२९१.७५	७३०,२९१.७५	४९,४३४.५४
७. विदेशी बैंक	-	-	-	-
८. संगठित संस्थाहरूको शेयर	-	४०,८८८,५७३.१५	४०,८८८,५७३.१५	७,३१४,०८१.४७
९. संगठित संस्थाहरूको डिभेन्चर तथा बन्ड	-	-	-	-
१०. अन्य लगानी	-	-	-	-
कुल लगानी	-	४१,६१८,८६४.९०	४१,६१८,८६४.९०	७,३६३,५१६.०१
व्यवस्था	-	३,०६३,८०८.५०	३,०६३,८०८.५०	-
खुद लगानी	-	३८,५५५,०५६.४०	३८,५५५,०५६.४०	७,३६३,५१६.०१



ने.रा. वै. निर्देशन अनुसारची ४.१२ (क)  
**एक्सेल डेवलपमेन्ट बैंक लिमिटेड**  
शेयर, डिवेन्चर तथा वण्डमा लगानी  
(२०७४ आषाढ मसान्त)

विवरण	परल मोल रु.	बजार मुल्यानुसार रु.	व्यवस्था रकम रु.	यस वर्ष रु.	गत वर्ष रु.
१. शेयर लगानी	४१,६१८,८६४.९०	३५,६७२,३१८.५२	३,०६३,८०८.५०	४१,६१८,८६४.९०	७,३६३,५१६.०१
१.१ नेपाल क्लियरिङ्ग हाउस लिमिटेड (१,००० साधारण शेयर, प्रति शेयर १०० ले चूक्ता)	१००,०००.००	सुचिकृत नभएको	-	१००,०००.००	१००,०००.००
१.२ प्राईम लाईफ इन्स्योरेन्स (५० साधारण शेयर पूर्ण चूक्ता)	-	-	-	-	५९,७०१.२०
१.३ नेपाल टेलिकम कर्पोरेशन (५७७५ साधारण शेयर पूर्ण चूक्ता)	३,८९९,६८८.७४	३,८९८,१२५.००	१,५६३.७४	३,८९९,६८८.७४	३,९६६,४०३.३०
१.४ रुरल माइक्रोफाईनान्स (१,०३१ साधारण शेयर पूर्ण चूक्ता) (२५७ बोनस शेयर)	६२४,२९१.७५	९९८,२००.००	-	६२४,२९१.७५	४५,३३४.५४
१.५ जलविद्युत लगानी तथा विकास कम्पनी लि. (५७९३ साधारण शेयर पूर्ण चूक्ता)	-	-	-	-	५७९,३००.००
१.६ बूटवल पावर कम्पनी लि. (३,९२८ साधारण शेयर पूर्ण चूक्ता)	२,८९९,३५७.१५	२,५५८,१२०.००	३४१,२३७.१५	२,८९९,३५७.१५	१७७,४९६.९७
१.७ ग्लोबल आइएमई समुन्नत याजना -१ (५५३२८ युनिट रु.१०.०० का दरले)	५५३,२८०.००	५६३,७९२.३२	-	५५३,२८०.००	२,३७३,२८०.००
१.८ मेरो माइक्रोफाइनान्स वित्तिय संस्था लि. (४१ साधारण शेयर पूर्ण चूक्ता)	४,१००.००	९०,३६४.००	-	४,१००.००	४,१००.००
१.९ डादी ग्रुप पावर लि. (५७९ साधारण शेयर पूर्ण चूक्ता)	-	-	-	-	५७,९००.००
१.१० प्रभु इन्स्योरेन्स लिमिटेड (२११ ट्कप्रद, ३१ बोनस शेयर)	२१,१००.००	२४२,०००.००	-	२१,१००.००	-
१.११ नेपाल लाईफ इन्स्योरेन्स कम्पनी लि. (१७४१ एफपिओ शेयर) (४३५ बोनस शेयर)	२,४८०,९२५.००	४,८८८,८४८.००	-	२,४८०,९२५.००	-
१.१२ खानीखोला हाइड्रोपावर कम्पनी लि. (१६ साधारण शेयर पूर्ण चूक्ता)	१,६००.००	३,३२८.००	-	१,६००.००	-
१.१३ दिव्येशवरी हाइड्रोपावर लि. (११ साधारण शेयर पूर्ण चूक्ता)	१,१००.००	२,४८६.००	-	१,१००.००	-
१.१४ सिनर्जी पावर डेभलपमेन्ट लि. (२१६ साधारण शेयर पूर्ण चूक्ता)	२१,६००.००	५२,४८८.००	-	२१,६००.००	-
१.१५ नेशनल माइक्रोफाइनान्स (१९ साधारण शेयर पूर्ण चूक्ता)	१,९००.००	३२,५६६.००	-	१,९००.००	-
१.१६ सक्षम लघुवित्त (पेशकी भुक्तानी)	१००,०००.००	(प्रक्यामा रहेको)	-	१००,०००.००	-
१.१७ एनएमवि हाइविड फण्ड (३१५४८० युनिट रु.१०.०० का दरले)	३,१५४,८००.००	३,१३५,८७१.२०	२२,९३०.०६	३,१५४,८००.००	-
१.१८ नविल इक्विटी फण्ड (४२०००१ युनिट रु.१०.०० का दरले)	४,२००,०१०.००	४,२००,०१०.००	-	४,२००,०१०.००	-
१.१९ सिद्धार्थ इक्विटी ओरियन्टेड स्किम (६५,००० युनिट रु.१०.०० का दरले)	७७७,५२२.७५	७७०,९००.००	६,६२२.७५	७७७,५२२.७५	-



१.२० एनआइविल प्रगति फण्ड (८५६१७७ युनिट रु.१०.०० का दरले)	८,५६१,७७०.००	८,५६१,७७०.००	-	८,५६१,७७०.००	-
१.२१ लक्ष्मी इक्युटी फण्ड (५८४९५७ युनिट रु.१०.०० का दरले)	५,८४९,५७०.००	सुचिकृत नभएको		५,८४९,५७०.००	-
१.२२ चिलिमे हाइड्रोपावर कम्पनी लि. (६,४३२ साधारण शेयर पूर्ण चूक्ता) (६४३ बोनस शेयर)	८,३३७,३०४.८०	५,६४५,८५०.००	२,६९१,४५४.८०	८,३३७,३०४.८०	-
१.२३ अरुण भ्याली हाइड्रोपावर (१०० साधारण शेयर पूर्ण चूक्ता)	२४,९४३.४५	२७,६००.००		२४,९४३.४५	-
२.२ .....					
२.३ .....					
कुल लगानी	४१,६१८,८६४.९०	३५,६७२,३१८.५२	३,०६३,८०८.५०	४१,६१८,८६४.९०	७,३६३,५१६.०१
३. जोखिम सम्बन्धी व्यवस्था					
३.१ गत वर्ष सम्मको व्यवस्था	-		-	-	
३.२ यस वर्षको थप/घट	३,०६३,८०८.५०		-	३,०६३,८०८.५०	
कुल व्यवस्था	३,०६३,८०८.५०		-	३,०६३,८०८.५०	
खुद लगानी	३८,५५५,०५६.४०	३५,६७२,३१८.५२	-	३८,५५५,०५६.४०	७,३६३,५१६.०१

नोट : ३ वर्ष भन्दाबढी समयदेखि लाभांश घोषणा तथा वितरण नगरेका कम्पनीहरु भएमा त्यस्ता कम्पनीहरुको नाम खुलाउनु पर्नेछ ।



ने.रा. बैं. निर्देशन अनुसूची ४.१२.१

## एक्सेल डेभलपमेन्ट बैंक लिमिटेड

व्यापारिक लगानी (Held for Trading)

(२०७४ आषाढ मसान्त)

विवरण	परल मूल्य	पछिल्लो बजार मूल्य (क)	हालको बजार मूल्य (ख)	यस वर्ष नाफा/(नोक्सान) रकम (ख-क)	गत वर्ष नाफा/(नोक्सान) रकम	कैफियत
१. नेपाल सरकारको ट्रेजरी बिल	-	-	-	-	-	-
२. नेपाल सरकारको बचतपत्र	-	-	-	-	-	-
३. नेपाल सरकारको अन्य ऋणपत्र	-	-	-	-	-	-
४. ने.रा. बैंक ऋणपत्र	-	-	-	-	-	-
५. विदेशी ऋणपत्र	-	-	-	-	-	-
६. स्वदेशी इजाजतप्राप्त संस्थाको शेयर	-	-	-	-	-	-
७. स्वदेशी इजाजतप्राप्त संस्थाको डिभेन्चर तथा बण्ड	-	-	-	-	-	-
८. स्वदेशी संगठित संस्थाको शेयर, डिभेन्चर तथा बण्ड	-	-	-	-	-	-
९. विदेशी बैंक लगानी (Placement)	-	-	-	-	-	-
१०. Interbank Lending	-	-	-	-	-	-
११. अन्य लगानी	-	-	-	-	-	-
कुल लगानी	-	-	-	-	-	-





ने.रा. बै. निर्देशन अनुसूची ४.१२.२

### एक्सेल डेवलपमेन्ट बैंक लिमिटेड

भुक्तानी मितिसम्म धारण गर्ने लगानी (Held to Maturity)

(२०७४ आषाढ मसान्त)

विवरण	परल मूल्य (क)	हालसम्मको क्षति रकम (ख)	यस वर्षको क्षति रकम (ग)	यस वर्ष नाफा / ( नोक्सान) रकम (क-ख-ग)	गत वर्ष नाफा / (नोक्सान) रकम	कैफियत
१. नेपाल सरकारको ट्रेजरी बिल		-	-	-	-	-
२. नेपाल सरकारको बचतपत्र		-	-	-	-	-
३. नेपाल सरकारको अन्य ऋणपत्र		-	-	-	-	-
४. ने.रा. बैंक ऋणपत्र		-	-	-	-	-
५. विदेशी ऋणपत्र		-	-	-	-	-
६. स्वदेशी इजाजतप्राप्त संस्थाको शेयर		-	-	-	-	-
७. स्वदेशी इजाजतप्राप्त संस्थाको डिबेन्चर तथा बण्ड		-	-	-	-	-
८. स्वदेशी संगठित संस्थाको शेयर, डिबेन्चर तथा बण्ड		-	-	-	-	-
९. विदेशी बैंक लगानी (Placement)		-	-	-	-	-
१०. अन्य लगानी		-	-	-	-	-
<b>कुल लगानी</b>		-	-	-	-	-

ने.रा. बै. निर्देशन अनुसूची ४.१२.३

### एक्सेल डेवलपमेन्ट बैंक लिमिटेड

बिक्रिको लागि उपलब्ध लगानी (Available for Sale)

(२०७४ आषाढ मसान्त)

विवरण	परल मूल्य	पछिल्लो बजार मूल्य ( क)	हालको बजार मूल्य (ख)	यस वर्ष कोष समायोजन रकम (ख-क)	गत वर्ष नाफा / (नोक्सान) रकम	कैफियत
१. नेपाल सरकारको ट्रेजरी बिल						
२. नेपाल सरकारको बचतपत्र						
३. नेपाल सरकारको अन्य ऋणपत्र						
४. ने.रा. बैंक ऋणपत्र						
५. विदेशी ऋणपत्र						
६. स्वदेशी इजाजतप्राप्त संस्थाको शेयर	७३०,२९१.७५		१,१२१,१३०.००			
७. स्वदेशी इजाजतप्राप्त संस्थाको डिबेन्चर तथा बण्ड						
८. स्वदेशी संगठित संस्थाको शेयर, डिबेन्चर तथा बण्ड	४०,८८८,५७३.१५	-	३४,५५१,१८८.५२			
९. विदेशी बैंक लगानी (Placement)						
१०. अन्य लगानी						
<b>कुल लगानी</b>	<b>४१,६१९,८६४.९०</b>	<b>-</b>	<b>३५,६७२,३१८.५२</b>			

ने.रा.बै. निर्देशन अनुसूची ४.१३  
**एक्सेल डेवलपमेन्ट बैंक लिमिटेड**  
 कर्जा सापट तथा खरिद बर्गीकरण र सो को लागि व्यवस्था  
 (२०७४ अघाड मसान्त)



एक्सेल डेवलपमेन्ट बैंक लिमिटेड  
 Excel Development Bank Ltd.

विवरण	कर्जा						स्वदेशी	जम्मा	स्वदेशी	विदेशी	खरिद तथा डिजिटल गतिष्काल			यस वर्ष रू.	गतवर्ष रू.	
	स्वदेशी		अन्य		जम्मा	विदेशी					जम्मा	स्वदेशी	विदेशी			जम्मा
	विमान्न बर्ग	अविमान्न														
	विमित	अविमित														
१. सक्रिय कर्जा सापट (Performing)																
१.१ असल																
१.१ सुक्ष्म निगरानी																
२. निस्किय कर्जा सापट (Non Performing)																
२.१ पुनर्संरचना/पुनरताखिकीकरण																
२.२ कमसल																
२.३ शंकास्पद																
२.४ खराब																
(क) कूल कर्जा																
३. कर्जा नोकसानी व्यवस्था																
३.१ असल																
३.२ सुक्ष्म निगरानी																
३.३ पुनर्संरचना/पुनरताखिकीकरण																
३.४ कमसल																
३.५ शंकास्पद																
३.६ खराब																
(ख) कूल व्यवस्था																
४. गत बर्षसम्मको व्यवस्था																
४.१ असल																
४.२ सुक्ष्म निगरानी																
४.३ पुनर्संरचना/																



पुनर्रतािलीकीकरण													
४.४ कमसल	१३,४,४३६.३४	१८०,९७८.२८	१,१४४,४१४.३३	-	-	-	१,१४४,४१४.३३	-	-	-	१,१४४,४१४.३३	१,१२०,९३४.७८	
४.५ शांकास्पद	१६१,४७६.३१	४६३८.३८८८	४,८२९,९६७.७६	-	-	-	४,८२९,९६७.७६	-	-	-	४,८२९,९६७.७६	४,६६९,१३८.२७	
४.६ खराव	८२८,६२६.७५	११,७३६,४४४.०४	२०,४६४,१७४.७९	-	-	-	२०,४६४,१७४.७९	-	-	-	२०,४६४,१७४.७९	१७,४४९,६०६.८०	
(ग) गल वर्षसम्मको कुल व्यवस्था	२,४३१,०३०.२३	४४,९३२,१४४.३३	४८,४६३,१८४.४६	-	-	-	४८,४६३,१८४.४६	-	-	-	४८,४६३,१८४.४६	४४,४४८,९०७.४०	
(घ) गत वर्षको व्यवस्थाबाट फिर्ता	-	-	-	-	-	-	-	-	-	-	-	-	
(ङ) यस वर्षको भए व्यवस्था	-	१,७००,२११.७३	१०,२२३,७८६.२८	-	-	-	१०,२२३,७८६.२८	-	-	-	१०,२२३,७८६.२८	१२,९३४,२७८.०६	
यस वर्षको खुब थपघट	-	१,७००,२११.७३	१०,२२३,७८६.२८	-	-	-	१०,२२३,७८६.२८	-	-	-	१०,२२३,७८६.२८	१२,९३४,२७८.०६	
खुद कर्जा (क-ङ)	-	२४८,७३७,२४०.४१	३,७४२,३४२,९१३.६०	-	-	-	३,७४२,३४२,९१३.६०	-	-	-	३,७४२,३४२,९१३.६०	३,१२९,०३४,८७४.४२	



ने.रा.बै. निर्देशन अनुसूची ४.१३(क)

## एक्सेल डेभलपमेन्ट बैंक लिमिटेड

कर्जा, सापट र विल्स खरीदको सुरक्षण

(२०७४ आषाढ मसान्त)

विवरण	यस वर्ष रु.	गत वर्ष रु.
(क) सुरक्षित	३,८२१,०३९,०८५.४४	३,१८७,४९९,०६१.०८
१. चल/अचल सम्पत्तिको सुरक्षणमा	३,७९५,०१५,७५७.६४	३,१७८,५९९,०६१.०८
२. स्वदेशी इजाजतपत्रप्राप्त संस्थाको जमानतमा	-	-
३. सरकारी जमानतमा	-	-
४. अन्तरराष्ट्रिय श्रेणीकृत बैंकको जमानतमा	-	-
५. निर्यात कागजात (Export Document) को सुरक्षणमा	-	-
६. मुद्दती रसीदको सुरक्षणमा	२६,०२३,३२७.८०	८,९००,०००.००
(क) संस्थाको आफ्नै मुद्दती रसीदको सुरक्षणमा	२६,०२३,३२७.८०	८,९००,०००.००
(ख) अन्य इजाजतपत्र प्राप्त संस्थाको मुद्दती रसीदको सुरक्षणमा	-	-
७. सरकारी ऋणपत्रको सुरक्षणमा	-	-
८. काउण्टर जमानतमा	-	-
९. व्यक्तिगत जमानतमा	-	-
१०. अन्य (विपन्न वर्ग कर्जा अर्न्तगत यूवा स्वरोजगार कोष समेत)	-	-
(ख) असुरक्षित	-	-
जम्मा	३,८२१,०३९,०८५.४४	३,१८७,४९९,०६१.०८



ने.रा.बै. निर्देशान अनुसारची ४.१.४  
एक्सेल डेभलपमेन्ट बैंक लिमिटेड  
स्थिर सम्पत्ती (घर) संचित नाफाबाट समायोजन  
(२०७४ अषाढ मसान्त)

विवरण	भवन	परिवहन साधन	सम्पत्ती		अन्य (सफ्टवेयर)	यस वर्ष रु.	गत वर्ष रु.
			मैगिलरी	कार्यालय सामान			
१. परलमोल							
(क) गत वर्षको मौज्दात	-	११,७४९,७४९.८४	४,११७,०६४.०४	६,९०४,४२४.००		४९,४४९,३१९.९०	४०,६९९,७४९.६२
(ख) यस वर्ष थप	-	१,९०३,३००.००	-	३,९४३,४६६.९४	-	४,६६६,७६६.९४	६,९९६,६७४.२६
(ग) यस वर्षको पुनर्मुल्याङ्कन/पुनर्लेखन	-	-	-	-	-	-	(१६१,२४०.००)
(घ) यस वर्षको विक्री	-	(१,१२६,८००.००)	-	(९८४,०९९.९०)	-	(१,१२०,८९९.९०)	-
(ङ) यस वर्षको अपलेखन	-	-	-	-	-	-	-
कुल (क+ख+ग+घ+ङ) परलमोल	-	१२,४२९,२२९.८४	४,११७,०६३.०४	६,९०४,४२४.००		६३,२७३,२२०.४४	४९,४४९,३१९.९०
२. हास कठी							
(क) गत वर्षसम्मको	-	४,४१३,६६२.४६	२,६९४,३६६.८४	४,२३९,४४०.६०		३२,७६३,०१२.४१	२४,७९४,८२७.१२
(ख) यस वर्षको	-	१,४२१,३४२.०४	३४४,६६६.२१	९०३,१९३.६०		७,२३८,४६१.४९	७,०७१,१९३.७९
(ग) हासकठी पुनर्मुल्याङ्कन/पुनर्लेखन	-	-	-	-		-	(१०४,००८.४०)
(घ) हासकठी रकम समायोजन/फिर्ता	-	-	-	-		-	-
(घ) अपलेखनमा हास कठी समायोजन	-	-	-	-		-	-
(घ) संचित नाफाबाट समायोजन	-	-	-	-		-	-
(घ) लिलाम विक्रीमा हास कठी समायोजन	-	(७७१,४७७.४४)	-	(७४४,७४८.७०)		(१,४१६,२२६.१४)	-
कुल हासकठी	-	६,१३५,००४.५०	३,०४०,०३६.०५	४,२३९,६३४.२०		३८,५८६,२४७.६६	३२,७९६,०२०.९१
३. बुक भ्यालु (WDV *) (१-२)	-	६,३२६,७६६.९९	१,०६७,००४.९०	१,७६३,७८०.८०		२४,६९९,९८३.६०	२६,७७९,३४९.३९
४. जग्गा	११,४०६,३२१.००	-	-	-		११,४०६,३२१.००	११,४०६,३२१.००
५. पूँजीगत निर्माण (पूँजीकरण गरिनु पर्ने)	-	-	-	-		-	-
६. लीज होल्ड सम्पत्ति	-	-	-	-		-	-
जम्मा (३+४+५+६)	११,४०६,३२१.००	६,३२६,७६६.९९	१,०६७,००४.९०	२,०४३,८७६.६०	१,७६३,७८०.८०	४१,२३०,१८१.७६	४२,६३४,६६४.४२



ने.रा. वै. निर्देशन अनुसूची ४.१५  
**एक्सेल डेभलपमेन्ट बैंक लिमिटेड**  
गैर बैकिङ्ग सम्पत्ति  
(२०७४ आषाढ मसान्त)

ऋणी वा पार्टीको नाम ठेगाना	गैर बैकिङ्ग सम्पत्ति सकार गरेको मिति	कुल गैर बैकिङ्ग सम्पत्ति रकम रु.	नोक्सानी व्यवस्था		खुद गैर बैकिङ्ग सम्पत्ति रु.	गत वर्ष रु.
			प्रतिशत	रकम रु.		
कुल जम्मा						

ने.रा. वै. निर्देशन अनुसूची ४.१६  
**एक्सेल डेभलपमेन्ट बैंक लिमिटेड**  
अन्य सम्पत्ति  
(२०७४ आषाढ मसान्त)

विवरण	यस वर्ष रु.	गत वर्ष रु.
१ मसलन्द मौज्दात	२,६७७,९६४.८६	१,५४८,८२८.५६
२ लगानीमा असूल गर्न बाँकी आम्दानी	-	-
३ कर्जामा असूल गर्न बाँकी व्याज	१४,७३६,००५.९१	९,४३४,८७४.२२
न्यून व्याज मुलतवी रकम	१४,२९३,११७.७८	९,६७१,५०५.१५
४ असूल गर्न बाँकी कमिशन	-	-
५ सन्डी डेटर्स	१६,४५४,१२७.६५	१०,१८०,५२३.४१
६ कर्मचारी सापटी र पेशकी	४०,७५२,५०५.७१	२७,७५७,०८०.६९
७ अग्रिम भुक्तानी	६५७,०२८.९१	५२४,६८८.८७
८ मार्गस्थ नगद	-	-
९ मार्गस्थ अन्य (चेक समेत)	-	-
१० विना सूचना ड्राफ्टको भुक्तानी	-	-
११ अपलेखन हुन बाँकी खर्च	-	-
१२ शाखा मिलान हिसाब	-	-
१३ स्थगन कर सम्पत्ती	११,२६०,९६९.९१	१०,९९३,५७९.४५
१४ अन्य	१८,७५६,६८०.५४	१४८,०३८.३९
१४.१ धरौटि	९६,८९०.००	९६,८९०.००
१४.२ अग्रिम आयकर भुक्तानी	७२,५४२,१३५.५५	-
न्यून आयकर व्यवस्था	६४,६७४,९७५.२५	-
१४.३ अग्रिम कर कट्टि	-	-
१४.४ अन्य	१०,७९२,६३०.२४	५१,१४८.३९
जम्मा	९१,००२,१६५.७१	५०,९९६,१०८.४४



ने.रा. वै. निर्देशन अनुसूची ४.१६(क)

### एक्सेल डेवलपमेन्ट बैंक लिमिटेड

अन्य सम्पत्ति (थप विवरण)

(२०७४ आषाढ मसान्त)

विवरण	यस वर्ष रु.				गत वर्ष रु.
	१ वर्षसम्म	१ देखि माथि ३ वर्षसम्म	३ वर्ष भन्दा माथि	जम्मा	
१. कर्जामा असूल गर्न बाँकी व्याज	५,१८२,८३५.८६	४,४४१,४२९.८५	५,१११,७४०.२०	१४,७३६,००५.९१	९,४३४,८७४.२२
२. विना सुचना ड्राफ्टको भुक्तानी	-	-	-	-	-
३. शाखा मिलान हिसाब	-	-	-	-	-
४. स्वदेशी विदेशी एजेन्सी हिसाब	-	-	-	-	-

ने.रा. वै. निर्देशन अनुसूची ४.१७

### एक्सेल डेवलपमेन्ट बैंक लिमिटेड

सम्भावित दायित्वहरु

(२०७४ आषाढ मसान्त)

विवरण	यस वर्ष रु.	गत वर्ष रु.
१. संस्था उपर दावी परेको तर संस्थाले दायित्व स्वीकार नगरेको	-	-
२. प्रतितपत्रहरु मर्जिन नघटाई (पुरा रकम)	-	-
(क) ६ महिना भन्दा कम अवधिको	-	-
(ख) ६ महिना भन्दा बढी अवधिको	-	-
३. पूनः डिस्काउन्ट गरिएका बिलहरु	-	-
४. म्याद नाधि नसकेको ग्यारेन्टी/बण्ड	२६,७५०,०००.००	२२,०५०,०००.००
(क) विड बण्ड	-	-
(ख) परफरमेन्स बण्ड	२६,७५०,०००.००	२२,०५०,०००.००
(ग) अन्य ग्यारेन्टी /बण्ड	-	-
५. चुक्ता वा भुक्तान हुन बाँकी शेयर लगानी	-	-
६. फरवार्ड एक्स्चेञ्ज कन्ट्राक्टको बाँकी दायित्वहरु	-	-
७. कलेक्सनमा रहेका बिलहरु	-	-
८. मञ्जुरी तथा समर्थन (Acceptance & Endorsement)	-	-
९. प्रत्याभुति प्रतिबद्धता (Underwriting Commitment)	-	-
१०. अपरिवर्त्य कर्जा प्रतिबद्धता (Irrevocable Loan Commitment)	३७९,१३८,१३७.७२	३७२,४४१,३८३.२०
११. अन्तर्राष्ट्रिय श्रेणीकृत बैंकको काउण्टर ग्यारेन्टीमा दिएको ग्यारेन्टी	-	-
१२. अग्रिम भुक्तानी ग्यारेन्टी (Advance Payment Guarantee)	-	-
१३. कर्जा प्रवाहको लागि वित्तीय जमानत (Financial Guarantee)	-	-
१४. आयकर वापत सम्भावित दायित्व (Contingent Liabilities On Income tax)	-	-
१५. ....	-	-
१६. ....	-	-
१७. ....	-	-
<b>जम्मा</b>	<b>४०५,८८८,१३७.७२</b>	<b>३९४,४९१,३८३.२०</b>





ने.रा. बैं. निर्देशन अनुसूची ४.१८  
**एक्सेल डेवलपमेन्ट बैंक लिमिटेड**  
व्याज आम्दानी  
मिति २०७३/०४/०१ देखि २०७४/०३/३१ सम्म

विवरण	यस वर्ष रु.	गत वर्ष रु.
(क) कर्जा सापट र अधिविकर्षमा	४१९,१२७,२४७.९८	२९४,३४०,८२७.३०
१. कर्जा सापट	४१९,१२७,२४७.९८	२९४,३४०,८२७.३०
२. अधिविकर्ष		
(ख) लगानीमा	-	-
१. नेपाल सरकारको ऋणपत्र	-	-
(क) ट्रेजरी बिल्स	-	-
(ख) विकास ऋणपत्र	-	-
(ग) राष्ट्रिय बचतपत्र	-	-
२. विदेशी ऋणपत्र	-	-
(क)	-	-
(ख)	-	-
३. नेपाल राष्ट्र बैंकको ऋणपत्र	-	-
४. डिभेन्चर तथा बण्ड	-	-
५. अन्तर बैंक लगानीमा व्याज	-	-
(क) बैंक/वित्तीय संस्थाहरु	-	-
(ख) अन्य संस्थाहरु	-	-
(ग) एजेन्सी मौज्दातमा	-	-
१. स्वदेशी बैंक/वित्तीय संस्थाहरु	-	-
२. विदेशी बैंकहरु	-	-
(घ) माग तथा अल्पसूचनामा प्राप्त हुने मौज्दातमा	६१,९९९,२८२.४५	२६,६३३,१६०.९१
१. स्वदेशी बैंक/वित्तीय संस्थाहरु	६१,९९९,२८२.४५	२६,६३३,१६०.९१
२. विदेशी बैंकहरु	-	-
(ङ) अन्यमा	७००,१५४.१८	१५,६८६.७६
१. सर्टिफिकेट अफ डिपोजिट	-	-
२. अन्तर बैंक/वित्तीय संस्था कर्जा	-	-
३. अन्य	७००,१५४.१८	१५,६८६.७६
जम्मा	४८१,८२६,६८४.६१	३२०,९८९,६७४.९७



ने.रा. बैं. निर्देशन अनुसूची ४.१९  
**एक्सेल डेवलपमेन्ट बैंक लिमिटेड**  
ब्याज खर्च  
मिति २०७३/०४/०१ देखि २०७४/०३/३१ सम्म

विवरण	यस वर्ष रु	गत वर्ष रु
क. निक्षेप दायित्वमा	१५१,१६५,३५५.००	१०४,५८७,९९०.६३
१. मुद्दती निक्षेप	४९,४३९,०९४.६५	१७,४५६,४५४.५५
१.१ स्वदेशी मुद्रा	४९,४३९,०९४.६५	१७,४५६,४५४.५५
१.२ विदेशी मुद्रा		
२. बचत निक्षेप	५६,५०४,३५७.०८	६४,३३५,६२५.१७
२.१ स्वदेशी मुद्रा	५६,५०४,३५७.०८	६४,३३५,६२५.१७
१.२ विदेशी मुद्रा		
३. मागेको बखत तिर्नुपर्ने निक्षेप	४५,२२१,९०३.२७	२२,७९५,९१०.९१
३.१ स्वदेशी मुद्रा	४५,२२१,९०३.२७	२२,७९५,९१०.९१
३.२ विदेशी मुद्रा		
४. सर्टिफिकेट अफ डिपोजिटस्		
ख. कर्जा सापटमा	१६,०९६,४७६.३१	२०७,७२८.५०
१. ऋणपत्र तथा बण्ड		
२.नेपाल राष्ट्र बैंकबाट प्राप्त कर्जा		
३. अन्तर बैंक/वित्तीय संस्था कर्जा	१६,०९६,४७६.३१	२०७,७२८.५०
४. अन्य संगठित संस्था		
५. अन्य कर्जा आर .एम. डि सी		
ग. अन्यमा		
१. ....		
२. ....		
जम्मा	१६७,२६१,८३१.३१	१०४,७९५,७१९.१३



ने.रा. वै. निर्देशन अनुसूची ४.२०  
**एक्सेल डेवलपमेन्ट बैंक लिमिटेड**  
कमिशन तथा डिस्काउण्ट  
मिति २०७३/०४/०१ देखि २०७४/०३/३१ सम्म

विवरण	यस वर्ष रु.	गत वर्ष रु.
क. विल्स खरीद तथा डिस्काउन्ट		
१. स्वदेशी		
२. विदेशी		
ख. कमिशन		
१. प्रतितपत्र		
२. जमानतपत्र	३३३,०००.००	३२२,०००.००
३. कलेक्सन फी		
४. रेमिटेन्स फी	२,०८६,४३७.३०	२,२९८,४३९.३३
५. क्रेडिट कार्ड		
६. शेयर प्रत्याभूति/निष्काशन		
७. सरकारी कारोबार वापत		
८. इ.प्रा.कमीशन वापत		
९. बट्टा आम्दानी	-	-
ग. अन्य	४,८२३,८५५.८७	४३८,२०५.९०
जम्मा	७,२४३,२९३.१७	३,०५८,६४५.२३

ने.रा. वै. निर्देशन अनुसूची ४.२१  
**एक्सेल डेवलपमेन्ट बैंक लिमिटेड**  
अन्य संचालन आम्दानी  
मिति २०७३/०४/०१ देखि २०७४/०३/३१ सम्म

विवरण	यस वर्ष रु.	गत वर्ष रु.
१. सेफ डिपोजिट भल्टको भाडा	७१,६००.००	४४,१००.००
२. क्रेडिटकार्ड निष्काशन तथा नवीकरण	-	-
३. ATM कार्ड निष्काशन तथा नवीकरण	६३८,१०७.४५	३०१,२०५.३१
४. टेलेक्स/टि.टि	-	-
५. सेवा शुल्क	२०,८५५,३०५.६१	२३,२११,८२५.०७
६. नवीकरण शुल्क	-	१,०००.००
७. अन्य	२,५४५,४५०.२०	१,४४०,९८९.०९
जम्मा	२४,११०,४६३.२६	२४,९९९,११९.४७



ने.रा. वै. निर्देशन अनुसूची ४.२२

**एक्सेल डेवलपमेन्ट बैंक लिमिटेड**

सटही घटबढ आम्दानी/नोकसान

मिति २०७३/०४/०१ देखि २०७४/०३/३१ सम्म

विवरण	यस वर्ष रु.	गत वर्ष रु.
(क) विनिमय दरमा भएको फरकबाट	-	-
(ख) विदेशी मुद्रा कारोबारबाट (बढ्नु बाहेक)	-	-
जम्मा आम्दानी /(नोकसान)	-	-

ने.रा. वै. निर्देशन अनुसूची ४.२३

**एक्सेल डेवलपमेन्ट बैंक लिमिटेड**

कर्मचारी खर्च

मिति २०७३/०४/०१ देखि २०७४/०३/३१ सम्म

विवरण	यस वर्ष रु.	गत वर्ष रु.
१. तलब	२३,९७०,५५३.९०	२०,२३८,४१०.९५
२. भत्ता	१२,२३२,१९९.३४	१०,४११,४६४.१६
३. सञ्चयकोषमा थप	१,६७३,०८०.०१	१,३४२,७६५.८३
४. तालिम खर्च	६१८,९६८.८१	१९९,००७.२९
५. पोशाक	१,४०५,९७६.०९	१,०४६,०७८.५०
६. औषधोपचार	१,४७६,२८९.६३	१,०७५,८०५.९६
७. बीमा	७८,४८९.८०	२६९,५८५.२३
८. पेन्सन तथा उपदान व्यवस्था	-	५००,०००.००
९. अन्य		
९.१ दशैखर्च	२,७७५,२५१.३७	१,६३३,५७४.००
९.२ अन्य खर्च	७,५१९,१३६.७७	४,३४७,८१९.५८
जम्मा	५१,७४९,९४५.७२	४१,०६४,५११.५०



ने.रा. वै. निर्देशन अनूसूची ४.२४  
**एक्सेल डेवलपमेन्ट बैंक लिमिटेड**  
अन्य सञ्चालन खर्च  
मिति २०७३/०४/०१ देखि २०७४/०३/३२ सम्म

विवरण	यस वर्ष रु.	गत वर्ष रु.
१. घरभाडा	५,२६९,९५७.९०	४,५०३,६३६.३३
२. बत्ती विजुली र पानी	२,३९८,४०८.७४	१,७१५,७४९.७७
३. मर्मत तथा सम्भार	१,३३७,९०३.३३	१,३८९,९९९.७५
(क) भवन .....	-	-
(ख) सवारी साधन	६३९,९६४.०५	४९२,९९७.२७
(ग) अन्य	७०५,९३९.२८	८९६,००२.४८
४. बीमा	५,९६८,३९२.२४	४,२८९,६६५.९५
५. पोष्टेज, टेलिक्स, टेलिफोन, फ्याक्स	२,४६८,४०५.९२	२,२६६,९२०.९७
६. कार्यालय उपकरण फर्निचर र सम्भार	१४०,३५९.९४	१०९,३९७.९६
७. भ्रमण भत्ता र खर्च	५८५,३८६.००	६०२,९०६.५८
८. मसलन्द र छापाई	१,४८७,२८८.५५	२,०२८,८३९.९२
९. पत्रपत्रिका तथा पुस्तक	१३८,६३५.००	१३४,६९३.३५
१०. विज्ञापन	१,२२४,९९३.४९	५९४,७८८.५५
११. कानूनी खर्च	७०,०००.००	३९,७६४.८५
१२. चन्दा	३९६,३३७.८०	२९४,९९३.०२
१३. सञ्चालक समिति सम्बन्धी खर्च	६२९,८७९.२९	४४९,३९९.६४
(क) बैठक भत्ता	२५८,०००.००	२५२,०००.००
(ख) अन्य खर्च ....	३७१,८७९.२९	१९७,३९९.६४
१४. साधारण सभा सम्बन्धी खर्च	२०९,०२९.७५	१५७,८४९.८५
१५. लेखापरीक्षण सम्बन्धी	३३०,९२०.००	३३७,९९०.००
(क) बाह्य लेखा परीक्षण शुल्क	१९३,०००.००	१९३,०००.००
(ख) आन्तरिक लेखापरीक्षण खर्च	१३५,६००.००	१४४,९९०.००
(ग) अन्य खर्च .....	८९,५२०.००	८८,५९०.००
१६. रकम स्थानान्तरण कमिशन	-	-
१७. स्थीर सम्पत्तिमा हास कट्टी	६,४३६,३६७.८९	६,९६९,०००.९९
१८. पूर्व सञ्चालन खर्च अपलेखन	-	-
१९. शेयर निष्काशन खर्च अपलेखन	-	-
२०. प्राविधिक सेवा शोधभर्ना	३९०,४८०.००	२६२,९५०.००
२१. मनोरञ्जन तथा अतिथि सत्कार खर्च	३७८,९३६.२५	२९६,६७५.००
२२. अपलेखन खर्च	३,९५४,४०२.९२	२,९२३,९९८.५८
२३. सुरक्षा खर्च	७,०६९,८९२.००	५,७०८,२४५.२५
२४. कर्जा सुरक्षण प्रिमियम	-	-
२५. कमिशन र डिस्काउण्ट	१९,७७९.७०	१२,३९०.००
२६. अन्य	७,४६७,९७६.२४	६,९४३,६९९.८९
क) सदस्यता शुल्क	१,०००.००	-
ख) अफिस खर्च	५२९,९०२.३०	६०९,४७९.६३
ग) स्थानिय परिवहन खर्च	-	-
घ) कर्जा संकलन खर्च	-	-
ङ) इन्धन खर्च	१,७७३,३८९.८७	१,७९७,८२३.०३
च) नविकरण खर्च	२३०,९००.००	२५६,८०५.००
छ) आर. टि. एस खर्च	१०६,४००.७८	१००,०००.००
ज) अन्य	४,८३४,३८३.२९	३,३८७,५९२.२३
<b>जम्मा</b>	<b>४७,४०३,०८४.०७</b>	<b>४०,२३०,६४९.००</b>



ने.रा. वै. निर्देशन अनुसूची ४.२५

### एक्सेल डेवलपमेन्ट बैंक लिमिटेड

सम्भावित नोकसानी व्यवस्था

मिति २०७३/०४/०१ देखि २०७४/०३/३१ सम्म

विवरण	यस वर्ष रु.	गत वर्ष रु.
१. कर्जा नोकसानी व्यवस्थामा भएको वृद्धि	१०,२२३,७८६.२८	१२,९३४,२७८.०६
२. लगानी नोकसानी व्यवस्था भएको वृद्धि	३,०६३,८०८.५०	-
३. गैर बैकिग सम्पत्ति नोकसानी व्यवस्था	-	-
४. अन्य सम्पत्तिमा गरिएको व्यवस्था	-	-
जम्मा	१३,२८७,५९४.७८	१२,९३४,२७८.०६

ने.रा. वै. निर्देशन अनुसूची ४.२६

### एक्सेल डेवलपमेन्ट बैंक लिमिटेड

गैर संचालन आम्दानी/(नोकसान)

मिति २०७३/०४/०१ देखि २०७४/०३/३१ सम्म

विवरण	यस वर्ष रु.	गत वर्ष रु.
१. लगानी बिक्रिबाट आम्दानी/(नोकसान)	२,५२६,२७६.२८	६,६८७,१०८.६२
२. सम्पत्ति बिक्रिबाट आम्दानी/(नोकसान)	-	-
३. लाभांश	४३५,२०६.७५	३७२,२१२.४४
४. नेपाल राष्ट्र बैंकबाट प्राप्त सहूलियत	-	-
क. तोकिएको शाखाहरुको नोकसान वापत क्षतिपूर्ति	-	-
ख. ब्याज क्षतिपूर्ति	-	-
ग. सटही काउन्टर	-	-
५. अन्य	१०२,१०७.७५	-
खुद गैर संचालन आम्दानी/(नोकसान)	३,०६३,५९०.७८	७,०५९,३२१.०६

ने.रा. वै. निर्देशन अनुसूची ४.२७

### एक्सेल डेवलपमेन्ट बैंक लिमिटेड

सम्भावित नोकसानी व्यवस्थाबाट फिर्ता

मिति २०७३/०४/०१ देखि २०७४/०३/३१ सम्म

विवरण	यस वर्ष रु.	गत वर्ष रु.
१. कर्जा नोकसानी व्यवस्थाबाट फिर्ता	-	-
२. गैर बैकिग सम्पत्ति नोकसानी व्यवस्थाबाट फिर्ता	-	-
३. लगानी व्यवस्थाबाट फिर्ता	-	-
४. अन्य सम्पत्तिको व्यवस्थाबाट फिर्ता	६००,०००.००	२००,०००.००
जम्मा	६००,०००.००	२००,०००.००



ने.रा. वै. निर्देशन अनूसूची ४.२८

### एक्सेल डेभलपमेन्ट बैंक लिमिटेड

असामान्य कारोवारहरबाट भएको आम्दानी/खर्च  
मिति २०७३/०४/०१ देखि २०७४/०३/३१ सम्म

विवरण	यस वर्ष रु.	गत वर्ष रु.
१. अपलेखन भएको कर्जाको असुली	-	-
२. स्वेच्छिक अवकाश खर्च	-	-
३. असुली हुन नसक्ने कर्जाको अपलेखन (४.२८क)	-	-
४. अन्य खर्च/आम्दानी	-	-
जम्मा	-	-

ने.रा. वै. निर्देशन अनूसूची ४.२८(क)

### एक्सेल डेभलपमेन्ट बैंक लिमिटेड

अपलेखित कर्जाको विवरण

मिति २०७३/०४/०१ देखि २०७४/०३/३१ सम्म

क्र. सं.	कर्जा प्रकार	अपलेखन गरिएको रकम	धितोको प्रकार तथा रकम	धितो मूल्यांकनको आधार	कर्जा स्वीकृत गर्ने अधिकारी/तह	कर्जा असुलीको लागि भए, गरेका प्रयास	कैफियत
१	चालु पूँजी कर्जा	-	-	-	-	-	-
२	परियोजना कर्जा	-	-	-	-	-	-
३	स्थिर पूँजी कर्जा	-	-	-	-	-	-
४	व्यक्तिगत कर्जा	-	-	-	-	-	-
५	अन्य कर्जा	-	-	-	-	-	-
	कुल कर्जा	-	-	-	-	-	-

नोट : आर्थिक वर्षभरीमा अपलेखन कर्जाको विवरण माथि उल्लेख गर्नु पर्नेछ ।





ने.रा. वै. निर्देशन अनुसूची ४.२९  
**एक्सेल डेवलपमेन्ट बैंक लिमिटेड**

संचालक, कार्यकारी प्रमुख, संस्थापक, कर्मचारी शेयर होल्डरहरूलाई गएको कर्जा सापट विवरण  
(२०७४ आषाढ मसान्त)

खरीद तथा डिस्काउण्ट गरिएका बिलहरू र कर्जा, सापट तथा अधिविकर्षमा प्रवाहित कुल रकममध्ये सञ्चालक, कार्यकारी प्रमुख, संस्थापक, कर्मचारी, शेयर होल्डरहरू र निजहरूको परिवारका सदस्य वा त्यस्ता व्यक्ति जमानी बसेको वा मैनेजिङ एजेन्ट भएको कुनै संस्था वा कम्पनीलाई गएको रकमको विवरण देहाय बमोजिम छ ।

संस्थापक/सञ्चालक/ कार्यकारी प्रमुखको नाम	गत वर्षसम्मको बाँकी		यस वर्ष असूली		यस वर्ष थप कर्जा	आषाढ मसान्तसम्म बाँकी	
	सावाँ	व्याज	सावाँ	व्याज		सावाँ	व्याज
(क) सञ्चालक	-	-	-	-	-	-	-
१.	-	-	-	-	-	-	-
२.	-	-	-	-	-	-	-
(ख) कार्यकारी प्रमुख	-	-	-	-	-	-	-
१.	-	-	-	-	-	-	-
२.	-	-	-	-	-	-	-
(ग) संस्थापक	-	-	-	-	-	-	-
१.	-	-	-	-	-	-	-
२.	-	-	-	-	-	-	-
(घ) कर्मचारी	-	-	-	-	-	-	-
१.	-	-	-	-	-	-	-
२.	-	-	-	-	-	-	-
(ङ) शेयरधनीहरू	-	-	-	-	-	-	-
१.	-	-	-	-	-	-	-
२.	-	-	-	-	-	-	-
जम्मा	-	-	-	-	-	-	-



ने.रा. बैं. निर्देशन अनुसूची ४.३०  
**एक्सेल डेवलपमेन्ट बैंक लिमिटेड**  
पूँजीकोष तालिका  
२०७४/०३/३१

विवरण	यस वर्ष रकम रु.	गत वर्ष रकम रु.
(क) प्राथमिक पूँजी	५८३,६१४,७०१.४८	४४२,७४४,२७३.७२
१) शेयर पूँजी	५००,३९२,७२५.००	३८४,५६२,५००.००
१) चुक्ता पूँजी (साधारण शेयर)	३८४,५६२,५००.००	३०७,६५०,०००.००
२) प्रस्तावित बोनस शेयर	११५,८३०,२२५.००	६,९१२,५००.००
३) शेयर प्रिमियम	-	-
४) फिर्ता नहुने अग्राधिकार शेयर	-	-
५) साधारण जगेडा कोष	१०५,९५९,६७९.४२	७५,८६९,८०४.६४
६) सञ्चित नाफा /( नोक्सान )	३१,५८७.९८	४,८१३,८६९.५३
७) वासलातमा देखाइएको चालू आ.व.को नाफा-नोक्सान हिसावको रकम	-	-
८) पूँजी फिर्ता जगेडा कोष	-	-
९) पूँजी समायोजन कोष	-	-
१०) कल इन एडभान्स	-	-
११) अन्य स्वतन्त्र कोषहरु	-	-
घटाउने :		
- ख्याति(Goodwill) बापतको रकम	११,२६०,९६९.९१	१०,९९३,५७९.४५
- सीमाभन्दा बढी शेयर, सुरक्षणपत्रमा लगानी गरिएको रकम	-	-
- वित्तीय स्वार्थ रहेको कम्पनीको धितोपत्रमा लगानी गरेको रकम	-	-
- अवास्तविक सम्पत्ति	-	-
- यस बैंकको निर्देशन पालना नगरी स्वप्रयोजनका लागि घरजग्गा खरीद गरेको रकम	११,५०८,३२९.००	११,५०८,३२९.००
- सीमाभन्दा बढी आवास,भवन निर्माण तथा जग्गा विकासमा लगानी गरेको रकम	-	-
- तोकिएको समयभित्र विक्री वितरण गर्न नसकेको शेयर प्रत्याभूति	-	-
(ख) पूरक पूँजी	३७,४५९,९४८.९०	३१,३९५,०४९.१२
१) असल कर्जाको लागि गरिएको कर्जा नोक्सानी व्यवस्था	३७,४५९,९४८.९०	३१,३९५,०४९.१२
२) अतिरिक्त कर्जा नोक्सानी व्यवस्था	-	-
३) हाइब्रिड पूँजी उपकरणहरु	-	-
४) सुरक्षण नराखेको सहायक आवधिक ऋण	-	-
५) सटही समिकरण कोष	-	-
६) सम्पत्ति पुनर्मूल्यांकन कोष	-	-
७) लगानी समायोजन कोष	-	-
(ग) जम्मा पूँजीकोष (क+ख)	६२१,०७४,६५०.३८	४७४,१३९,३२२.८४
(घ) जोखिम भारित सम्पत्तिको आधारमा कायम गर्नुपर्ने न्यूनतम पूँजीकोष		
पूँजीकोष ( ११ प्रतिशत )	५३३,१२२,८९०.९८	४४१,८४२,५५०.०५
प्राथमिक पूँजी (५.५ प्रतिशत )	२६६,५६९,४४५.४९	२२०,९२९,२७५.०३
पूँजीकोष (अधिक) (१.८१ प्रतिशतले)	८७,९५९,७५९.४०	३२,२९६,७७२.७९
प्राथमिक पूँजी (अधिक) (६.५४ प्रतिशतले)	३१७,०५३,२५५.९९	२२१,८२२,९९८.६९



ने.रा. बैं. निर्देशान अनुसारची ४.३० (क)  
**एक्सेल डेभलपमेन्ट बैंक लिमिटेड**  
जोखिम भारित सम्पत्ति विवरण तालिका "क" बर्ग बाहेक  
२०७४ आषाढ मसान्त

(क) वासलात बमोजिमको सम्पत्ति (On Balance Sheet/Assets)	भार	यस वर्ष		गत वर्ष	
		रकम	जोखिम भारित सम्पत्ति	रकम	जोखिम भारित सम्पत्ति
नगद मौज्जात	०	२०३,२१७,२७७.९६	-	२२४,४४९,४५१.३६	-
सुनु (विनिमय योग्य)	०	-	-	-	-
नेपाल राष्ट्र बैंकमा रहेको मौज्जात	०	६०,४६५,७२१.०६	-	३७,९११,६३०.३६	-
नेपाल सरकारको ऋणपत्रमा गरिएको लगानी	०	-	-	-	-
नेपाल राष्ट्र बैंक ऋणपत्रमा गरिएको लगानी	०	-	-	-	-
आफ्नै मुद्दति रसिदको धितोमा पूर्ण सुरक्षित हुने गरी प्रदान गरिएको मुद्दति रसीद धितो कर्जा	०	६६,०६३,३२७.६०	-	६१,०००,०००.००	-
सरकारी ऋण पत्रको धितोमा पूर्ण सुरक्षित हुने गरी प्रदान गरिएको कर्जा	०	-	-	-	-
बचत पत्रको पाउनु पर्ने व्याज रकम (Accrued Amount)	०	-	-	-	-
विपन्न बर्ग कर्जा अन्तर्गत गणना हुने युवा तथा साना व्यवसायी स्वरोजगार कोषमा क र ख बर्गका इजाजतपत्र प्राप्त संस्थाले जम्मा गरेको रकम	०	-	-	-	-
स्वदेशी बैंक तथा वित्तीय संस्थाहरुमा रहेको मौज्जात, मुद्दती रसिदको दाबी	२०	२६३,६३४,२३६.३९	४२,७२६,६४७.२६	२०४,१६०,७६४.३३	४१,०३२,९४६.६७
अन्य बैंक तथा वित्तीय संस्थाहरुको मुद्दति रसीदको धितोमा पूर्ण सुरक्षित हुने गरी प्रदान गरिएको मुद्दति रसीद धितो कर्जा	२०	-	-	-	-
विदेशी बैंकहरुमा रहेको मौज्जात	२०	-	-	-	-
मार्गको वखत प्राप्त हुने रकम (Money at Call)	२०	६३६,३२६,६६४.९४	१,७६,४६४,४७७.१९	४९९,७४२,४७१.४४	६९,९४६,४११.६१
अन्तर्राष्ट्रिय श्रेणीकृत (Rated) इजाजत प्राप्त संस्थाको र्यारटीमा राएको कर्जा	२०	-	-	-	-
अन्तर्राष्ट्रिय श्रेणीकृत (Rated) बैंकमा गरिएको अन्य लगानी	२०	-	-	-	-
अन्तर बैंक सापटी	२०	-	-	-	-
शेयर डिभेन्चर एवं बण्डमा भएको लगानी	१००	-	-	-	-
अन्य लगानीहरु	१००	३६,४४४,०४६.४०	३६,४४४,०४६.४०	७,३६३,४१६.०१	७,३६३,४१६.०१
कर्जा, सापट तथा बिल्स खरीद / डिस्काउण्ट समेत (कुल रकम)	१००	३,७२४,०१४,७४७.६४	३,७२४,०१४,७४७.६४	३,१७६,४९९,०६१.०६	३,१७६,४९९,०६१.०६
रिश्तर सम्पत्तिहरु	१००	४१,२३०,१६१.७६	४१,२३०,१६१.७६	४२,६३६,४६४.४२	४२,६३६,४६४.४२
पाउनुपर्ने अन्य खुद व्याज रकम (कुल पाउनुपर्ने व्याज-सरकारी ऋणपत्रको व्याज - व्याज मुलतवी )	१००	४४२,६६६.१३	४४२,६६६.१३	(२३६,६३०.९३)	(२३६,६३०.९३)



अन्य सबै सम्पत्तिहरू (खुद अग्रीम कर दाखिला बाहेक)	१००	८२,३६९,९१७.२८	८२,३६९,९१७.२८	५१,११२,७३९.३७	५१,११२,७३९.३७
सीमा नाथेको रियल स्टेट/आवासिय घर कर्जा	१४०	-	-	-	-
(क) जम्मा		५,३९८,६२३,४४४.३८	४,१८२,१२७,४४४.६८	४,२४४,७८८,२१३.४४	३,४२०,४९४,८११.१२
(ख) बासलात बाहिरका कारोबारहरू (Off-Balance Sheet Items)					
विल्स कलेक्सन	०	-	-	-	-
अग्रीम विदेशी विनिमय सञ्चोता	१०	-	-	-	-
छ महिना भन्दा कम अवधिको प्रतित-पत्र (पूर्व रकम)	३०	-	-	-	-
अन्तर्राष्ट्रिय शेरीकृत (Rated) विदेशी ईजाजत प्राप्त संस्थाको काउण्टर रयारेन्टीमा जारी गरीएको रयारेन्टी	२०	-	-	-	-
छ महिना भन्दा बढी अवधिको प्रतित-पत्र	४०	-	-	-	-
बिडवण्ड, परफरमेन्स बण्ड र प्रत्याभूति (Underwriting) सम्बन्धि प्रतियद्धता	४०	२६,७४०,०००.००	१६,३७४,०००.००	२३,०४०,०००.००	११,०२४,०००.००
पून खरिद गर्ने सर्तमा विक्रि गरेको कर्जा	४०	-	-	-	-
अग्रीम भूक्तानी रयारेन्टी (Advance Payment Guarantee)	१००	-	-	-	-
वित्तीय तथा अन्य जमानत (Financial and other Guarantee)	१००	-	-	-	-
अपरीवत्य कर्जा प्रतियद्धता (Irrevocable Loan Commitment)	१००	३७९,१३८,१३७.७२	३७९,१३८,१३७.७२	३७९,४४१,३८३	३७९,४४१,३८३.२०
आयकर बापत सम्भावित दायित्व	१००	-	-	-	-
Acceptance सहित अन्य सबै प्रकारका सम्भावित दायित्वहरू	१००	-	-	-	-
पुनः डिस्काउन्ट गरिएको बिलहरू	१००	-	-	-	-
बुक्ता वा भुक्तान हुन बाँकी सेयर लगानी	१००	-	-	-	-
भूक्तानीका लागि दावी परेको जमानत (Unpaid Guarantee Claims)	२००	-	-	-	-
संस्थाउपर दावी परेको तर संस्थाले दायित्व स्वीकार नगरेको सम्भावित दायित्वहरू	२००	-	-	-	-
(ख) जम्मा		४०४,८८८,१३७.७२	३२२,५१३,१३७.७२	३९४,४६९,३८३.२०	३८९,४६९,३८३.२०
संचालन जोखिम बापत कायम गर्नुपर्ने रकम (कुल सम्पत्तिको ४%/(रा))	१००	२६९,९३९,१७२.७७	२६९,९३९,१७२.७७	२९२,७८९,२६०.६८	२९२,७८९,२६०.६८
कुल जोखिम भारित सम्पत्तिको जम्मा (क)+(ख)+(ग)		६,०७४,४४२,७६४.८७	४,८६६,४४१,७९६.१७	४,८६६,०२९,८४७.४२	४,०१६,७४०,४४४.००



ने.रा. वै. निर्देशन अनुसूची ४.३१  
**एक्सेल डेवलपमेन्ट बैंक लिमिटेड**  
प्रमुख सूचकाङ्क  
कम्तीमा विगत ५ वर्षको परिसूचकहरु

विवरण	सूचकाङ्क	आ.व.	आ.व.	आ.व.	आ.व.	आ.व.	आ.व.
		२०६८/६९	२०६९/७०	२०७०/७१	२०७१/७२	२०७२/७३	२०७३/७४
१. खुद नाफा/कुल आम्दानी प्रतिशत	प्रतिशत	१३.६२%	९.१७%	१९.९२%	२२.३८%	२८.०२%	२९.११%
२. प्रति शेयर आम्दानी	रु.	४५.८९	२६.८५	४०.१२	३५.२४	३२.४५	३९.१२
३. प्रति शेयर बजार मूल्य	रु.	३०९.००	२२६.००	६६५.००	६१०.००	६९६.००	६२४.००
४. मूल्य आम्दानी अनुपात (PE Ratio)	अनुपात	६.७३	८.४२	१६.५७	१७.३१	२१.४५	१५.९५
५. शेयर पूँजीमा लाभांश (बोनस सहित)	प्रतिशत	२६.३२%	५२.६३%	३६.८४%	२७.३७%	२६.३२%	३१.७१%
६. शेयर पूँजीमा नगद लाभांश भुक्तानी	प्रतिशत	१.३२%	२.६३%	१.८४%	१.३७%	१.३२%	१.५९%
७. व्याज आम्दानी /कर्जा तथा सापट	प्रतिशत	१५.२५%	१५.९१%	१२.५७%	१२.२२%	११.०४%	११.९६%
८. कर्मचारी खर्च/कुल सञ्चालन खर्च	प्रतिशत	४५.७९%	५१.३६%	५०.८०%	४७.१८%	५०.५१%	५२.१९%
९. कुल निक्षेप तथा सापटीमा व्याज खर्च	प्रतिशत	७.५३%	६.६८%	४.७०%	४.२४%	३.१७%	४.०३%
१०. सटही घटवढ आम्दानी/कुल आम्दानी	प्रतिशत	-	-	-	-	-	-
११. कर्मचारी बोनस/कुल कर्मचारी खर्च	प्रतिशत	३१.५९%	१४.९६%	२६.८५%	३१.५५%	३४.८२%	४१.६६%
१२. खुद नाफा /कर्जा सापट	प्रतिशत	२.८२%	१.९०%	३.२९%	३.३३%	३.१३%	३.९४%
१३. खुद नाफा/कुल सम्पत्ति	अनुपात	१.४४	०.९७	१.९६	२.१३	२.३८	२.८२
१४. कुल कर्जा/निक्षेप	प्रतिशत	५५.८२%	५६.७४%	६६.२४%	७२.३५%	८७.५७%	८२.७०%
१५. कुल सञ्चालन खर्च/कुल सम्पत्ति	प्रतिशत	१.४२%	१.८५%	२.०७%	२.०५%	१.९४%	१.८६%
१६. जोखिम भारित सम्पत्तिमा पूँजीकोषको पर्याप्तता							
(क) प्राथमिक पूँजी	प्रतिशत	११.१७%	१०.४९%	१०.६२%	१०.६८%	११.०२%	१२.०४%
(ख) पूरक पूँजी	प्रतिशत	०.८३%	०.७७%	०.७७%	०.७३%	०.७८%	०.७७%
(ग) कुल पूँजी कोष	प्रतिशत	१२.००%	११.२६%	११.३९%	११.४२%	११.८०%	१२.८१%
१७. तरलता (CRR)	अनुपात	१.०३	१.०७	१.१८	१.१०	१.०९	१.०३
१८. निष्कृत्य कर्जा/कुल कर्जा	प्रतिशत	१.३५%	१.५८%	१.८८%	१.६१%	१.०९%	१.०२%
१९. व्याज दर अन्तर (Weighted Average Interest Rate Spread)		६.७९%	६.८७%	७.८७%	७.९८%	७.८७%	७.९३%
२०. बुक नेटवर्थ	रु.	१७५,०३२,७७०.५७	१९८,७३३,०६४.३५	२५६,१५२,४३३.०३	३२४,७४६,६४१.९३	४७६,२३९,७५३.६२	६२०,५९२,७९९.८९
२१. कुल शेयर	संख्या	८००,०००.००	१,०००,०००.००	१,५००,०००.००	२,०२५,०००.००	३,०७६,५००.००	३,८४५,६२५.००
२२. कुल कर्मचारी	संख्या	९५	९७	१०२	१०३	१२२	१३७
२३. अन्य							



अनुसूची -४.३२

## एक्सेल डेभलपमेन्ट बैंक लिमिटेड

अ.व. २०७३/०७४

### वित्तीय विवरणसंग सम्बन्धीत प्रमुख लेखा नीतिहरू

#### १. सामान्य जानकारी:

(क) एक्सेल डेभलपमेन्ट बैंक लिमिटेड नेपालमा स्थापित सिमित दायित्व भएको कम्पनी हो । यसको रजिष्टर्ड कार्यालय भूपा जिल्लाको विर्तामोड नगरपालिका वार्ड नं.७ (साविक अनारमनी गा.वि.स., वाड नं. ४) मा रहेको छ । यो कम्पनी नेपाल धितोपत्र विनियम बजार लिमिटेडमा सूचिकृत भएको छ । यो कम्पनी नेपालमा “ख” बर्गको क्षेत्रिय स्तरको विकास बैंकको रूपमा कार्यरत छ ।

(ख) वित्तीय विवरणहरू तयार पार्दा आधार मानिएका प्रमुख लेखा नीतिहरू तल उल्लेख गरिएका छन् । अन्यथा लेखिएको मा बाहेक यी नीतिहरूको पालना निरन्तर रूपमा भएको छ ।

#### २. वित्तीय विवरण तयारीका आधारहरू:

एक्सेल डेभलपमेन्ट बैंक लिमिटेडको आर्थिक विवरणहरू अन्यथा उल्लेख भएकोमा बाहेक लेखाका सर्वमान्य सिद्धान्त, निरन्तरताको सिद्धान्त, नेपाल राष्ट्र बैंकको निर्देशन, बैकिङ्ग क्षेत्रमा विद्यमान लेखा नीतिहरू, बैंक तथा वित्तीय संस्था सम्बन्धी ऐन, २०७३, कम्पनी ऐन, २०६३ तथा नेपाल लेखामानको अधिनमा रहि तयार गरिएको छ ।

#### ३. स्थिर सम्पत्ति:

बैंकको अचल सम्पत्तिहरूलाई ऐतिहासिक लागत अवधारणाको आधारमा, सम्पत्ति खरीदसंग सम्बद्ध अन्य खर्चहरू समेत सोही स्थिर सम्पत्तिमा समावेश गरी पुंजीकरण गरिएको छ ।

#### ४. ह्रास कट्टि नीति:

अचल सम्पत्तिहरूमा तपसिल बमोजिम घट्दो ह्रास प्रणाली (Diminishing Balance Method) अनुसार ह्रासकट्टी गरिएको छ ।

सि.नं	सम्पत्ति शिर्षक	ह्रास दर
१.	फर्निचर- काठको	२५%
२.	फर्निचर- स्टीलको	२५%
३.	फर्निचर एण्ड फिक्सचर	२५%
४.	अफिस सामग्री	२५%
५.	कम्प्युटर	२५%
६.	सवारीसाधन- मोटरकार	२०%
७.	सवारीसाधन- साईकल	२०%
८.	जेनरेटर आदि	२५%

#### ५. पूजिकृत नगरिने सम्पत्तिहरू सम्बन्धी लेखाङ्कन नीति:

बैंकले रु.५,०००।- भन्दा कम मूल्यमा सामानहरू खरिद गर्दा खरिद भएकै वर्षमा खर्च लेख्ने तथा सोभन्दा बढि मूल्यको सामान खरिद गर्दा पूजिकृत गर्ने नीति लिइएको छ ।



६. आयकर व्यवस्था नीति:

आयकर ऐन, २०५८ अनुसार कर दायित्व गणना गरी सोही अनुरूप आयकर व्यवस्था गरिएको छ । अन्तिम कर निर्धारण गर्दा हुन आउने फरक कर दायित्व लाई सोहि वर्षको नाफा नोक्सान खातामा समायोजन गरिने छ ।

स्थगन कर दायित्व/सम्पत्तिको निर्धारण वित्तीय विवरणमा उल्लेखित सम्पत्ती/दायित्वको Carrying मूल्य तथा आयकर ऐन अनुसार निर्धारित सम्पत्ती/दायित्वमा भएको फरक अनुसार गरिएको छ । स्थगन कर दायित्व/सम्पत्ती लाई नाफा नोक्सान खातामा खर्च/आम्दानी जनाई वासलातमा अन्य दायित्व/सम्पत्ती शिर्षकमा देखाउने नीति लिईएको छ ।

आयकर ऐन, २०५८ र आयकर नियमावली वमोजिम स्वयंकर निर्धारणको आधारमा करयोग्य आयको गणना गर्ने गरिएको छ ।

७. लगानी लेखांकन नीति:

लगानीलाई परल मूल्यको आधारमा लेखाङ्कन गर्ने नीति रहेको छ । परल मूल्य भन्दा बजार मूल्य कम भएको अवस्थामा नेपाल राष्ट्र बैंकको निर्देशन वमोजिम नोक्सानी व्यवस्था गरिने नीति रहेको छ ।

८. व्याज तथा अन्य आम्दानी गणना तरिका :

क) व्याज आम्दानी : नेपाल राष्ट्र बैंकद्वारा जारी निर्देशनहरु अनुरूपनै कर्जा तथा सापटमा प्राप्त व्याज लाई नगद प्राप्तिको आधारमा लेखांकन गर्ने नीति लिईएको छ । नगद प्राप्तीका आधारमा व्याज आम्दानी जनाउने यो नीति नेपाल लेखामान (NAS 07) संग सामान्जस्यता राख्दैन ।

नेपाल राष्ट्र बैंकद्वारा जारी निर्देशन अनुरूप असार महिनासम्ममा पाकेको व्याज वर्षान्तपछिको साउन १५ गतेभित्र प्राप्त भएको रकमलाई व्याज आम्दानी जनाईएको छ ।

ख) सेवा शुल्क तथा अन्य शुल्क : कर्जाबाट प्राप्त हुने सेवा शुल्क सहित अन्य शुल्क आम्दानीलाई नगद प्राप्तिको आधारमा लेखांकन गरिएको छ । यो नेपाल लेखामान (NAS 07) संग मेल खाँदैन ।

ग) कर्जामा व्याज गणना : कर्जा सापटमा व्याजको गणना ३६५ दिन प्रति वर्षको आधारमा गरिएको छ । पाकेको तर प्राप्त हुन नसकेको व्याज नेपाल राष्ट्र बैंकको निर्देशानुसार पाउनुपर्ने व्याज हिसाबमा लेखी व्याज मुलतवी हिसाब (Interest Suspense Account) मा जम्मा गरिएको छ । यो नेपाल लेखामान (NAS 07) संग मेल खाँदैन ।

९. खर्च गणना लेखांकन नीति:

क) व्याज खर्च : निक्षेपमा तिर्नुपर्ने व्याज लाई आर्जनको आधार (Accrual Basis) को आधारमा लेखाङ्कन गर्ने गरिएको छ ।

ख) लेखा सिद्धान्तको आधारमा सम्पूर्ण नगद भुक्तान भएको खर्च र भुक्तानी हुनुपर्ने खर्चलाई लेखामा जनाइएको छ ।

ग) व्याज गणना : सम्पूर्ण निक्षेप खाताहरुमा व्याजको गणना ३६५ दिन प्रतिवर्षको दरले खर्च व्यवस्था गरिएको छ ।

१०. कर्जा नोक्सानी व्यवस्था नीति:

कर्जा, सापट तथा विल खरीदलाई नेपाल राष्ट्र बैंकबाट जारी निर्देशन वमोजिम वर्गिकरण गर्ने नीति रहेको छ । कर्जा, सापट तथा विल खरीदलाई वासलातमा सम्भावित नोक्सानी व्यवस्था पछिको खुद मूल्यमा देखाईएको छ ।

कर्जा सापटको अपलेखन नेपाल राष्ट्र बैंकबाट जारी निर्देशन एवं बैंकको कर्जा अपलेखन विनियमावली वमोजिम गर्ने नीति रहेको छ । हालसम्म कुनै कर्जा अपलेखन गरिएको छैन ।



११. गैह्र बैकिङ्ग सम्पत्तिको लेखांकन नीति:

कर्जा असुल उपर गर्ने क्रममा लिलाम विक्री नभएका धितोहरु संस्थाले कायम गरेको बजार मूल्य वा सो भन्दा अधिल्लो दिन सम्मको सम्पूर्ण लेना रकम मध्ये जुन घटि हुन्छ सोही मूल्यमा मुल्याङ्कन गर्ने नीति लिएको छ । यस वर्ष संस्थाले त्यस्तो कुनै सम्पत्ती सकार गरेको छैन ।

१२. खूद नाफा बाँडफाँड नीति:

बैंक तथा वित्तीय संस्था सम्बन्धी ऐन, २०६३ अनुरूप नाफा नोक्सान हिसाववाट देखिएको खूद नाफाको २० प्रतिशत रकमलाई साधारण जगेडा कोषमा बाँडफाँड गर्ने नीति अवलम्बन गरिएको छ । यस वर्ष रु.३०,०८९,८७४.७८ खूद नाफावाट साधारण जगेडामा छुट्टयाइएको छ ।

१३. कर्मचारी उपदान, विदा तथा अन्य सुविधा वापत व्यवस्था नीति:

क) बैंकले यस आर्थिक वर्षमा कर्मचारी उपदानको व्यवस्था पुग्ने भएकोले थप व्यवस्था गरिएको छैन । अन्य सुविधा वापतको व्यवस्था आर्जनको आधारमा (Accrual Basis) मा गरिएको छ ।

कर्मचारी उपदानको व्यवस्था निम्नानुसार गरिएको छ ।

विवरण	यस वर्ष रु.	गत वर्ष रु.	वृद्धि/(कमी)
कर्मचारी उपदान व्यवस्था	४,०८२,५५८.९२	४,०८२,५५८.९२	-

ख) संचित विदाको हकमा कर्मचारीको ६० दिन घर विदा संचित राखि बाँकि रहेको विदाको वार्षिक रुपमा भुक्तानी गर्ने गरिएको छ । कर्मचारीको संचित घर विदा तथा विरामी विदा वापत रु.७,८७६,७४६.०४ व्यवस्था गरिएको छ ।

संचित विदा भुक्तानी कोष निम्नानुसार गरिएको छ ।

विवरण	यस वर्ष रु.	गत वर्ष रु.	वृद्धि/(कमी)
संचित विदा भुक्तानी कोष	७,८७६,७४६.०४	५,१७९,२०३.७८	२,६९७,५४२.२६

ग) कर्मचारी वोनस व्यवस्था वोनस ऐन, २०३० वमोजिम सम्पूर्ण कारोवार पछिको खूद नाफावाट १० प्रतिशतको दरले हुने रकम रु.२१,५५८,३२५.०९ वोनस वापत हिसाव गरी छुट्टयाइएको छ ।

घ) कर्मचारी संचयकोषको हकमा कर्मचारी संचयकोष प्राप्त गर्न योग्य कर्मचारीलाई कर्मचारीले खाईपाई आएको तलबवाट १० प्रतिशत कट्टा गरी बैंकले १० प्रतिशत थप गरि स्वीकृत अवकाश कोषमा जम्मा गर्ने गरिएको छ ।

१४. कम्प्युटर सफ्टवेयर खर्च लेखांकन नीति:

कम्प्युटर सफ्टवेयर तथा अन्य अदृश्य सम्पत्ति को भने ५ वर्ष भित्र समानुपातिक हिसावले खर्च लेख्ने नीति लिइएको छ ।

१५. अन्य:

क. अधिल्लो आ.व. २०७२/७३ मा समस्यामा रहेको क्यापिटल मर्चेन्ट बैकिङ्ग एण्ड फाइनान्स लि., काठमाण्डौमा रहेको निक्षेप रु. २३,६९१,१३७.३४ नोक्सानी व्यवस्था रहेकोमा यस आ.व. २०७३/७४ मा रु.६००,०००.०० फिर्ता भएको छ । र उक्त रकमलाई सम्भावित नोक्सानी व्यवस्थावाट फिर्ता शिर्षकमा देखाईएको छ ।

ख. पछिल्लो वर्षको अंकहरुलाई आवश्यकता अनुसार पुनः समायोजन तथा पुनः वर्गिकरण गरिएको छ ।





अनुसूची- ४.३३  
लेखा सम्बन्धि टिप्पणीहरु :

१. निक्षेप दायित्व अन्तर्गत प्रत्येक शिर्षकमा वर्ष भरिमा परिवर्तन भएको रकमको संक्षिप्त विवरण :

क्र.सं	विवरण	आ.व. २०७३/७४	आ.व. २०७२/७३	(कमी)/बढी
१	चलती निक्षेप	९०,६०८,०३८.८५	७३,०९५,३९४.३२	१७,५१२,७२४.५३
२	बचत निक्षेप	२,०९९,०३७,६९३.३५	२,३१८,७१९,२७२.२९	(२१९,६८१,६५८.९४)
३	मुद्धती निक्षेप	१,२२७,२६२,६९९.२५	२३३,२२६,४३४.३७	९९४,०३६,२६४.८८
४	मागेको बखत तिर्नुपर्ने निक्षेप	१,२०२,९४९,३६६.८०	१,०९३,९०७,५९२.६९	१०९,०४१,७७४.११
५	अन्य (मार्जिन)	७७६,०३७.४९	८१९,०३७.४९	(४३,०००.००)
	जम्मा	४,६२०,६३३,७५५.७४	३,६३९,७६७,६५९.९६	९८०,८६६,०८४.५८

बैंकले यस आर्थिक वर्ष २०७३/७४ सम्ममा गत वर्षको तुलनामा रु. ९८०,८६६,१०४.५८ अर्थात २६.९५ प्रतिशतले वृद्धि गरि कुल निक्षेप रु. ४,६२०,६३३,७५५.७४ संकलन गरेको छ ।

२. कोषमा आधारित तथा गैर कोषमा आधारित कर्जा सापट र क्षेत्रगत कर्जा नेपाल राष्ट्र बैंकले तोकेको सीमा भित्र रहेको छ ।

कर्जा सापट तथा विल खरिद शिर्षकमा वर्ष भरिमा परिवर्तन भएको रकमको संक्षिप्त विवरण :

विवरण	यस वर्ष रु.	गत वर्ष रु.	वृद्धि/(कमी)
कर्जा सापट तथा विल खरिद	३,८२१,०३९,०८५.४४	३,१८७,४९९,०६१.०८	६३३,५४०,०२४.३६

बैंकले यस आर्थिक वर्षसम्ममा जम्मा रु. ३,८२१,०३९,०८५.४४ कर्जा लगानी गरेको छ । जस अन्तर्गत विपन्नवर्ग कर्जा रु. २६२,९६८,५७२.३७ रहेको छ ।

३. निक्षेप र कर्जाको भारत औषत व्याजदर अन्तर ७.९१ प्रतिशत रहेको छ ।

विवरण	औषत व्याज दर
कर्जा तथा लगानीको औसत व्याजदर (%)	११.९६
निक्षेप तथा ऋणको औसत व्याजदर (%)	४.०३
खुद अन्तर (SPREAD) (%)	७.९३

४. बैंकको पूर्व संचालन खर्च अपलेखन हुन बाँकी छैन ।

५. बैंकले आफ्नो स्थीर सम्पत्ति धितो राखी हाल सम्म कुनै पनि संघ संस्थाबाट कर्जा सापट लिएको छैन ।

६. तरलता सम्बन्धी जोखिम न्यूनीकरण गर्न वित्तीय संस्थाको सम्पत्ति र दायित्वलाई भुक्तानी अवधिको आधारमा (Maturity Periodwise) वर्गीकरण गरेको विवरण निम्नानुसार छ ।



रु लाखमा

सम्पत्ति	१ देखि ९० दिन	९१ देखि १८० दिन	१८१ देखि २७० दिन	२७१ देखि ३६५ दिन	१ वर्ष भन्दा बढी	कुल रकम
कुल सम्पत्ति	१७,७७६.३७	६,७७९.२३	५,५९९.६६	१४,८४३.६२	९,१९३.११	५४,१८३.९९
कुल दायित्व	१६,९९२.४१	६,५७४.४५	४,८७०.९५	१४,१२८.८५	८,३७५.७०	५०,९४२.३६
खुद वित्तीय सम्पत्ति	७८३.९६	२०४.७८	७२०.७१	७१४.७७	८१७.४१	३,२४१.६३

७. बैंकमा रु. ५,०२३,८७७.१६ को लिजहोल्ड सम्पत्ती रहेको छ ।

८. बैंक तथा वित्तीय संस्था सम्बन्धी ऐन, २०७३ अनुसार आयकर पछाडिको खुद मुनाफा को २० प्रतिशत ले हुने रकम साधारण जगेडा कोषमा लैजाने नीति लिएको छ । जस अनुसार यस आर्थिक वर्षमा बैंकले साधारण जगेडा कोष अर्न्तगत रु.३०,०८९,८७४.७८ छुट्टयाएको छ ।

९. वोनस ऐन, २०३० अनुसार यस आ.व. मा कर्मचारी वोनस बापत रु.२१,५५८,३२५.०९ नाफा नोक्सान हिसाबमा खर्च जनाई अन्य दायित्व शिर्षकमा देखाईएको छ ।

१०. श्रम ऐन, २०५४ को दफा ४१(१) अनुसार राखनुपर्ने कर्मचारी आवास कोषको व्यवस्था गरीएको छैन ।

११. भुक्तानी प्राप्त हुन बांकी तथा जफत गरि पुनः निश्काशन गर्न बांकी शेयरपूजी रहेको छैन ।

१२. कर्मचारी उपदान कोषमा २०७४ अषाढ मसान्तसम्म रु.१,८२८,०५२.५० व्यवस्था गर्नुपर्नेमा कर्मचारी उपदान कोषमा रु.४,०८२,५५८.९२ व्यवस्था गरिसकिएकोले यस आर्थिक वर्ष थप व्यवस्था गरिएको छैन ।

१३. शेयर पूजीमा भएको परिवर्तन :

बैंकले यस आर्थिक वर्षमा ३०.१२ प्रतिशत वोनस सेयर र उक्त वोनस शेयरमा लाग्ने कर प्रयोजनका लागि १.५९ प्रतिशत नगद लाभांश प्रस्ताव गरेको छ । जसअनुसार गत वर्षको अन्त्यमा चुक्ता पूजी बराबरको रकम रु. ३८४,५६२,५००.०० को ३०.१२ प्रतिशतले हुन आउने प्रस्तावित वोनस शेयर रकम रु. ११५,८३०,२२५.०० सहितको शेयर पूजी रु. ५००,३९२,७२५.०० रहेको छ । जुन नेपाल राष्ट्र बैंकबाट जारी निर्देशन बमोजिम चुक्ता पूजी पुगेको छ ।

१४. शेयर प्रिमियम :

यस आर्थिक वर्षमा बैंकले कुनै शेयर विक्री नगरेकाले शेयर प्रिमियम प्राप्त गरेको छैन ।

१५. कर्मचारीको दक्षता अभिवृद्धि कोष :

नेपाल राष्ट्र बैंकबाट जारी निर्देशन बमोजिम अधिल्लो आ.व. २०७२/७३ को कुल कर्मचारी खर्चको न्यूनतम ३ प्रतिशत रकम कर्मचारी दक्षता अभिवृद्धिका लागि खर्च गर्नुपर्ने जम्मा रकम रु.१,२३१,९३५.३५ मध्ये यस आ.व. रु.६१८,९६८.८१ खर्च भएको र खर्च नभएको बांकी रकम रु.६१२,९६६.५४ लाई आगामी आर्थिक वर्षमा खर्च गर्ने गरि कर्मचारी दक्षता अभिवृद्धि कोषमा छुट्टयाईएको छ ।

१६. संस्थागत सामाजिक उत्तरदायित्व कोष :

नेपाल राष्ट्र बैंकबाट जारी निर्देशन बमोजिम यस आर्थिक वर्षको खुद मुनाफाबाट १ प्रतिशत रकम संस्थागत सामाजिक उत्तरदायित्व कोष खडा गर्न छुट्टयाईएको छ । जुन रु.१,५०४,४९३.७४ रहेको छ ।



१७. प्रस्तावित तथा भुक्तानी दिन बांकी लाभांश :

बैंकले खुद नाफा वाट प्रस्तावित बोनश शेयर बापत लागने कर रु.६,०९६,३२७.६३ नगद लाभांश छुट्याएको छ ।

१८.वासलातको मिति पश्चात् बैंकको वित्तीय विवरणहरूलाई प्रभाव पार्ने गरि कुनै पनि महत्वपूर्ण घटनाहरू बैंकमा घटेको छैन ।

१९. स्थगन कर:

स्थगन कर सम्पत्ति (Deferred Tax Assets):

नेपाल लेखा मापदण्ड (NAS 9) अनुसार स्थगन कर सम्पत्ति (Deffered Tax Assets) गत वर्षसम्म रु. १०,९९३,५७९.४५ र यस वर्षको रु. २६७,३९०.४६ थपि जम्मा रु. ११,२६०,९६९.९१ देखाईएको छ ।

विवरण	२०७३/७४			२०७२/७३		
	वित्तीय विवरण अनुसार	आयकर ऐन अनुसार	फरक	वित्तीय विवरण अनुसार	आयकर ऐन अनुसार	फरक
कर्जा नोक्सानी व्यवस्था	१०,२२३,७८६.२८	१०,२२३,७८६.२८	-	१२,९३४,२७८.०६	१२,९३४,२७८.०६	-
खुद स्थिर तथा लिजहोल्ड सम्पत्ति (WDV)	२९,७२१,८६०.७६	३२,२०७,९८४.८४	२,४८६,१२४.०८	३१,१२७,१४३.४२	३४,८१९,५०८.२१	३,६९२,३६४.७९
पेन्सन तथा उपदान बापत व्यवस्था	४,०८२,५५८.९२	-	४,०८२,५५८.९२	४,०८२,५५८.९२	-	४,०८२,५५८.९२
संचित विदा भुक्तानी कोष	७,८७६,७४६.०४	-	७,८७६,७४६.०४	५,१७९,२०३.७८	-	५,१७९,२०३.७८
निक्षेपका लागी व्यवस्था	२३,०९१,१३७.३४	-	२३,०९१,१३७.३४	२३,६९१,१३७.३४	-	२३,६९१,१३७.३४
खुद अस्थायी अन्तर	७४,९९६,०८९.३४	४२,४३१,७७१.१२	३२,५६४,३१८.२२	७७,०१४,३२१.५२	४७,७५३,७८६.२७	२९,२६०,५३५.२५
स्थगन कर सम्पत्ति (जम्मा)	११,२६०,९६९.९१	११,२६०,९६९.९१	-	१०,९९३,५७९.४५	१०,९९३,५७९.४५	-
गत वर्ष सम्मको	१०,९९३,५७९.४५	१०,९९३,५७९.४५	-	१०,९५७,४६१.११	१०,९५७,४६१.११	-
स्थगन कर सम्पत्ति (यस वर्षको आम्दानी)	२६७,३९०.४६	२६७,३९०.४६	-	३६,११८.३४	३६,११८.३४	-



अनूसूचि- ४.३४

### एक्सेल डेवलपमेन्ट बैंक लिमिटेड

संस्थापक/संस्थापक समूहका शेयर धनीले आफ्नो स्वामित्वमा रहेको शेयर अन्य बैंक तथा वित्तीय संस्थामा धितो राखी कर्जा लिएको विवरण

संस्थापक/संस्थापक समूह अन्तर्गत पर्ने शेयरधनीको नाम	संस्थापकको स्वामित्वमा कायम रहेको शेयर		कर्जा विवरण			कैफियत
	कूल कित्ता संख्या	कूल चुक्ता पूँजीको प्रतिशत	कर्जा लिएको अन्य बैंक/वित्तीय संस्थाको नाम	कर्जा रकम	धितोमा रहेको शेयर कित्ता संख्या	
१. शेखर राज बास्ताकोटी	८४,६०३	२.२०	मंजुश्री फाईनान्सीयल इन्स्टिट्यूशन लि.	३,३००,०००.००	२५,३१२	
२. शेखर राज बस्ताकोटी			युनाइटेड मल्टीपरपोज सहकारी संस्था लि.	२,०००,०००.००	९,०००	
३. बजरंग गोयल	२७९,०५९	७.२६	सनराईज बैंक लि.	५०,०००,०००.००	५२,५००	
जम्मा				५५,३००,०००.००	८६,८१२	



**Excel Development Bank Limited**  
**Comparison of Unaudited and Audited Financial Statement of F/Y 2073/2074**

Particulars	As per Unaudited Financial Statement	As per Audited Financial Statement	Variance		Reasons for Variance
			Amount	In %	
<b>Total Capital &amp; Liabilities (1.1 to 1.7)</b>	<b>5,488,043.45</b>	<b>5,337,803.64</b>	<b>(150,239.81)</b>	<b>-2.74%</b>	
Paid-up Capital	384,562.50	500,392.73	115,830.23	30.12%	Bonus Share Adjusted
Reserves and Surplus					Bonus Share, Deffered Tax & Profit & Loss Adjusted.
	233,358.38	120,200.07	(113,158.31)	-48.49%	
Debenture and Bond		-	-	-	
Borrowings	25,000.00	25,000.00			
			-	-	
<b>Deposits (a+b)</b>	<b>4,620,633.76</b>	<b>4,620,633.76</b>			
a. Domestic Currency	4,620,633.76	4,620,633.76			
b. Foreign Currency		-	-	-	
			-	-	
Income Tax Liabilities	64,705.73	-	(64,705.73)	-100.00%	Advance tax adjusted
Other Liabilities	159,783.09	71,577.09	(88,206.00)	-55.20%	Staff bonus, Loan loss provision and other liabilities adjusted.
<b>Total Assets (2.1 to 2.7)</b>	<b>5,488,043.45</b>	<b>5,337,803.64</b>	<b>(150,240)</b>	<b>-2.74%</b>	
Cash & Bank Balance	547,176.70	547,341.24	164.54	0.03%	Money at call adusted
Money at call and short Notice	872,001.25	867,322.89	(4,678.36)	-0.54%	Money at call adusted
Investments	41,618.86	38,555.06	(3,064)	-	
Loans & Advances (a+b+c+d+e+f)					Loan Loss Provision adjusted.
	3,821,039.09	3,752,352.11	(68,687)	-1.80%	
Fixed Assets	41,237.33	41,230.18	(7.15)	-0.02%	Fixed Assets Adjustment
Non Banking Assets		-	-	-	
Other Assets	164,970.22	91,002.17	(73,968)	-44.84%	Interest Suspense, advance tax & differed tax adjusted.
<b>Profit and Loss Account</b>					
Interest income	482,163.92	481,826.68	(337.23)	-0.07%	Bank Interest Adjusted
Interest Expense	167,261.83	167,261.83			
<b>Net Interest Income (3.1-3.2)</b>	<b>314,902.09</b>	<b>314,564.85</b>	<b>(337.23)</b>	<b>-0.11%</b>	
Fees Commission and Discount					-35.20%
	11,178.65	7,243.29	(3,935.36)		Safe Deposit Vault Rent, ATM Fee, Mobile Banking Fee, Renewal Fee, Income from sale of fixed assets, other income adjusted
Other Operating Income	20,855.31	24,110.46	3,255.16	15.61%	Safe Deposit Vault Rent, ATM Fee, Mobile Banking Fee, Renewal Fee adjusted & Capital Merchant Banking & Finance Ltd. Refund adjusted.
Foreign Exchange Gain/Loss (Net)		-	-	-	
<b>Total Operating Income (A+3.3+3.4+3.5)</b>	<b>346,936.04</b>	<b>345,918.61</b>	<b>(1,017.43)</b>	<b>-0.29%</b>	
Staff Expenses	52,831.73	51,749.95	(1,081.79)	-2.05%	Travelling allowance & Training expenses adjusted.
Other Operating Expenses	46,924.61	47,403.08	478.47	1.02%	Travelling allowance, lease hold write off, depreciation, Office Cleaning adjusted.
<b>Operating profit Before Provision (B-3.6-3.7)</b>	<b>247,179.70</b>	<b>246,765.58</b>	<b>(414.12)</b>	<b>-0.17%</b>	
Provision for Possible Loss	33,572.00	13,287.59	(20,284.41)	-60.42%	Loan Loss Provison Adjusted.
<b>Operating profit (C-3.8)</b>	<b>213,607.70</b>	<b>233,477.99</b>	<b>19,870.29</b>	<b>9.30%</b>	
Non Operating Income/Expenses (Net)	2,961.48	3,063.59	102.11	3.45%	Income on Sale of Fixed Assets Adjusted.
Write Back of Provision for Possible Loss	23,348.21	600.00	(22,748.21)	-97.43%	Capital Merchant Banking & Finance Ltd. & Loan loss write back adjusted
<b>Profit From Regular Activities (D+3.9+3.10)</b>	<b>239,917.40</b>	<b>237,141.58</b>	<b>(2,775.82)</b>	<b>-1.16%</b>	
Extraordinary Income/Expenses (Net)	-	-	-	-	
<b>Profit Before Bonus and Taxes (E+3.11)</b>	<b>239,917.40</b>	<b>237,141.58</b>	<b>(2,775.82)</b>	<b>-1.16%</b>	
Provision For Staff Bonus	21,810.67	21,558.33	(252.35)	-1.16%	Staff Bonus Adjusted
Provision For Tax	65,432.02	65,133.88	(298.14)	-0.46%	Deffered Tax, Provision for Tax & Income Tax Adjusted.
<b>Net Profit/Loss (F-3.12 -3.13)</b>	<b>152,674.71</b>	<b>150,449.37</b>	<b>(2,225.33)</b>	<b>-1.46%</b>	



अनुसूची ४.अ

## Excel Development Bank Limited

Unaudited Financial Results (Quarterly)

As at Fourth quarter (15/07/2017) of the Fiscal Year 2016/2017

(Rs. in '000)

S.N.	Particulars	This Quarter Ending	Previous Quarter Ending	Corresponding Previous Year Quarter Ending
<b>1</b>	<b>Total Capital &amp; Liabilities (1.1 to 1.7)</b>	<b>5,488,043.45</b>	<b>5,036,225.19</b>	<b>4,255,785.21</b>
1.1	Paid-up Capital	384,562.50	384,562.50	384,562.50
1.2	Reserves and Surplus	233,358.38	197,724.27	91,677.25
1.3	Debenture and Bond			
1.4	Borrowings	25,000.00	25,000.00	20,000.00
1.5	Deposits (a+b)	<b>4,620,633.76</b>	<b>4,221,021.70</b>	<b>3,639,767.65</b>
	a. Domestic Currency	4,620,633.76	4,221,021.70	3,639,767.65
	b. Foreign Currency			
1.6	Income Tax Liabilities	64,705.73	49,433.96	2,145.87
1.7	Other Liabilities	159,783.09	158,482.77	117,631.94
<b>2</b>	<b>Total Assets (2.1 to 2.7)</b>	<b>5,488,043.45</b>	<b>5,036,225.19</b>	<b>4,255,785.21</b>
2.1	Cash & Bank Balance	547,176.70	390,213.97	467,628.49
2.2	Money at call and short Notice	872,001.25	671,818.12	499,742.57
2.3	Investments	41,618.86	36,475.45	7,363.52
2.4	Loans & Advances (a+b+c+d+e+f)	<b>3,821,039.09</b>	<b>3,758,894.55</b>	<b>3,187,499.06</b>
	a. Real Estate Loan	454,498.20	408,830.82	312,409.04
	1. Residential Real Estate Loan (Except Personal Home Loan upto Rs 10 million)	27,911.35	28,032.92	28,808.27
	2. Business Complex & Residential Apartment Construction Loan	5,549.65	5,640.05	5,912.47
	3. Income generating Commercial Complex Loan			
	4. Other Real Estate Loan (Including Land Purchase & Plotting)	421,037.21	375,157.85	277,688.29
	b. Personal Home Loan of Rs. 10 million or less	449,016.16	419,248.26	309,511.92
	c. Margin Type Loan	41,274.13	25,298.07	20,552.18
	d. Term Loan	638,785.12	667,874.14	518,520.31
	e. Overdraft Loan / TR Loan / WC Loan	1,663,021.72	1,695,064.10	1,697,751.17
	f. Others	574,443.75	542,579.15	328,754.44
2.5	Fixed Assets	41,237.33	45,137.83	42,635.46
2.6	Non Banking Assets			
2.7	Other Assets	164,970.22	133,685.28	50,916.11
<b>3</b>	<b>Profit and Loss Account</b>			
3.1	Interest income	482,163.92	341,641.32	320,989.67
3.2	Interest Expense	167,261.83	109,117.52	104,795.72
<b>A</b>	<b>Net Interest Income (3.1-3.2)</b>	<b>314,902.09</b>	<b>232,523.80</b>	<b>216,193.95</b>
3.3	Fees Commission and Discount	11,178.65	4,742.71	3,058.65
3.4	Other Operating Income	20,855.31	15,979.18	24,999.12
3.5	Foreign Exchange Gain/Loss (Net)			
<b>B</b>	<b>Total Operating Income (A+3.3+3.4+3.5)</b>	<b>346,936.04</b>	<b>253,245.69</b>	<b>244,251.72</b>
3.6	Staff Expenses	52,831.73	32,765.38	41,064.51
3.7	Other Operating Expenses	46,924.61	25,076.24	40,230.65



C	<b>Operating profit Before Provision (B-3.6-3.7)</b>	<b>247,179.70</b>	<b>195,404.07</b>	<b>162,956.56</b>
3.8	Provision for Possible Loss	33,572.00	29,792.85	12,934.28
D	<b>Operating profit (C-3.8)</b>	<b>213,607.70</b>	<b>165,611.22</b>	<b>150,022.28</b>
3.9	Non Operating Income/Expenses (Net)	2,961.48	2,003.79	7,059.32
3.10	Write Back of Provision for Possible Loss	23,348.21	16,305.92	200.00
E	<b>Profit From Regular Activities (D+3.9+3.10)</b>	<b>239,917.40</b>	<b>183,920.93</b>	<b>157,281.60</b>
3.11	Extraordinary Income/Expenses (Net)			
F	<b>Profit Before Bonus and Taxes (E+3.11)</b>	<b>239,917.40</b>	<b>183,920.93</b>	<b>157,281.60</b>
3.12	Provision For Staff Bonus	21,810.67	16,720.08	14,298.33
3.13	Provision For Tax	65,432.02	50,160.25	43,142.53
G	<b>Net Profit/Loss (F-3.12 -3.13)</b>	<b>152,674.71</b>	<b>117,040.59</b>	<b>99,840.74</b>
4	<b>Ratios</b>			
4.1	Capital Fund to RWA	12.89%	12.75%	11.80%
4.2	Non Performing Loan (NPL) to Total Loan	1.02%	1.04%	1.09%
4.3	Total Loan Loss Provision to total NPL	176.40%	184.72%	164.38%
4.4	Cost of Funds	5.33%	5.11%	2.42%
4.5	CD Ratio (Calculated as per NRB Directives)	73.26%	78.62%	77.95%
4.6	Base Rate (for class "A" banks )	10.27		
	<b>Additional Information (Optional)</b>			
	Average Yield (Local Currency)	12.96	12.75	11.17
	Net Interest Spread (Local Currency)	7.57	7.69	8.75
	Return on Equity	32.82	33.54	26.96
	Return on Assets	2.78	3.10	2.32



नेपाल राष्ट्र बैंक  
विकास बैंक सुपरिवेक्षण विभाग



केन्द्रीय कार्यालय  
बालुवाटार, काठमाडौं  
फोन नं : ४४१२३०९  
फ्याक्स : ४४१४१४३  
E-mail: nrbfsd@nrb.org.np  
Web Site: www.nrb.org.np  
पोस्ट बक्स : ७३

पत्रसंख्या: वि.बैं.सु.वि.।एजीएम।एक्सेल।२०७४/७५ -२-३-८३/०७४

मिति: २०७४/०७/१४

श्री एक्सेल डेभलपमेन्ट बैंक लिमिटेड,  
बिर्तामोड, झापा ।

विषय:- वार्षिक वित्तीय विवरण प्रकाशन गर्ने स्वीकृति प्रदान गरिएको बारे ।

त्यस संस्थाले पेश गरेको आर्थिक वर्ष २०७३/७४ को लेखापरीक्षण भएको वासलात, नाफा नोक्सान हिसाब, सोसंग सम्बन्धित अनुसूचीहरु, लेखापरीक्षकको प्रतिवेदन, लङ्गफर्म अडिट रिपोर्ट समेतका आधारमा गैरस्थलगत सुपरिवेक्षण गर्दा देखिएका कैफियतहरुका सम्बन्धमा देहाय बमोजिम निर्देशन दिइएको छ । यी निर्देशनहरु शेयरधनीहरुको जानकारीका लागि वार्षिक प्रतिवेदनको छुट्टै पानामा प्रकाशित गरी कार्यान्वयन गर्न तथा आ.व. २०७३/७४ सम्मको मुनाफाबाट रु.११,५८,३०,२२५।- (अक्षरेपी एघार करोड अन्धाउन्न लाख तीस हजार दुईसय पच्चीस मात्र) धोनश सेयर तथा कर प्रयोजनको लागि रु.६०,९६,३२५६३ (अक्षरेपी साठी लाख छयान्त्वै हजार तीनसय सत्ताइस पैसा त्रिसठ्ठी मात्र) नगद लाभांश साधारण सभाबाट स्वीकृत गरी वितरण गर्न तथा आ.व. २०७३/७४ को वित्तीय विवरण प्रकाशित गर्न सहमति प्रदान गरिएको व्यहोरा अनुरोध गर्दछु ।

- बैंक तथा वित्तीय संस्था संवन्धी ऐन, २०७३ को दफा १४ को उपदफा ३ बमोजिम स्वतन्त्र संचालक नियुक्त गरी यस बैंकलाई जानकारी दिनुहुन ।
- एकिकृत निर्देशन २०७३, को निर्देशन नं ४ बमोजिम बिक्रीको लागि उपलब्ध लगानी पोर्टफोलियोको २ प्रतिशतले हुने रकम रु. ८,३०,३७५३० (रु. आठ लाख तीस हजार तीन सय सतहत्तर पैसा तीस मात्र) लगानी समायोजन कोष खडा गरी वित्तीय विवरण परिभाजन गर्नुहुन ।
- आन्तरिक लेखापरीक्षक, बाह्य लेखापरीक्षक तथा यस बैंकबाट औल्याएका कैफियतहरु नदोहोरिने गरी सुधार गर्नुहुन ।

भवदीय,

  
(मुधुनक्षेत्र-महाराई)  
उप निर्देशक

बोधार्थ

- बैंक तथा वित्तीय संस्था नियमन विभाग ।
- विकास बैंक सुपरिवेक्षण विभाग, कार्यान्वयन इकाई ।





## बैंकको प्रतिक्रिया

तंहाको प.सं. वि.वै.सु.वि.एजीएमएक्सेल२०७४/७५ च.नं.८३०७४ मिति २०७४।०७।१५ को पत्रानुसार प्राप्त निर्देशन सम्बन्धमा सञ्चालक समितिको बैठक नं. १९७ मिति २०७४।०७।२२ को निर्णयानुसार देहाय बमोजिम गरेको व्यहोरा जानकारीको लागि अनुरोध छ ।

निर्देशन नं (क) : बैंक तथा वित्तीय संस्था सम्बन्धी ऐन, २०७३ को दफा १४ को उपदफा ३ बमोजिम स्वतन्त्र संचालक नियुक्त गरी

यस बैंकलाई जानकारी दिनुहुन ।

प्रत्युत्तर : निर्देशन बमोजिम स्वतन्त्र संचालक नियुक्तिको पहल गरिनेछ ।

निर्देशन नं. (ख) : एकिकृत निर्देशन २०७३, को निर्देशन नं. ४ बमोजिम बिक्रीको लागि उपलब्ध लगानी पोर्टफोलियोको २ प्रतिशतले हुने रकम रु ८,३०,३७७।३० ( रु आठ लाख तीस हजार तीन सय सतहत्तर पैसा तीस मात्र) लगानी समायोजन कोष खडा गरी वित्तीय विवरण परिमार्जन गर्नुहुन ।

प्रत्युत्तर : निर्देशन बमोजिम वित्तीय विवरण परिमार्जन गरिने छ ।

निर्देशन नं. (ग) : आन्तरिक लेखापरीक्षक, बाह्य लेखापरीक्षक तथा यस बैंकको स्थलगत निरीक्षणबाट औल्याएका कैफियतहरु नदोहोरिने गरी सुधार गर्नुहुन ।

प्रत्युत्तर : निर्देशन बमोजिम गरिनेछ ।



(नियम २६ को उपनियम (२) सँग सम्बन्धित)  
वार्षिक प्रतिवेदनमा समावेश गर्नुपर्ने विवरण  
अनुसूची-१३  
धितोपत्र दर्ता तथा निष्काशन नियमावली, २०७३  
(नियम २६ को उपनियम (२) सँग सम्बन्धित)

**वार्षिक प्रतिवेदनमा समावेश गर्नुपर्ने विवरण**

१. संचालक समितिको प्रतिवेदन  
यसै पुस्तिकामा समावेश गरिएको छ ।
२. लेखापरीक्षकको प्रतिवेदन  
यसै पुस्तिकामा समावेश गरिएको छ ।
३. लेखापरीक्षण भएको वित्तीय विवरण  
लेखापरीक्षकको प्रतिवेदनमा संलग्न अनुसूचीहरू अनुसार भएको ।
४. कानुनी कारवाही सम्बन्धी विवरण  
(क) आ.व. २०७३/७४ मा यस बैंकले वा यस बैंकको विरुद्ध कुनै मुद्दा दायर नभएको  
(ख) आर्थिक वर्ष २०७३/७४ को अवधिभरी यस बैंकको संस्थापक वा संचालकले वा संस्थापक वा संचालकको विरुद्ध प्रचलित नियमको अवज्ञा वा फौजदारी अपराध गरेको सम्बन्धमा कुनै पनि मुद्दा दायर गरेको वा भएको जानकारी यस बैंकलाई नभएको ।  
(ग) कुनै संस्थापक वा संचालक विरुद्ध आर्थिक अपराध गरेको सम्बन्धमा कुनै मुद्दा दायर भएको यस बैंकको जानकारीमा नआएको ।
५. संगठित संस्थाको शेयर कारोबार तथा प्रगतिको विश्लेषण  
(क) धितोपत्र बजारमा भएको बैंकको शेयरको कारोबार सम्बन्धमा व्यवस्थापनको धारणा : सन्तोषजनक ।  
(ख) गत वर्षको प्रत्येक त्रैमासिक अवधिमा संगठित संस्थाको शेयरको अधिकतम, न्यूनतम र अन्तिम मूल्यका साथै कुल कारोबार शेयर संख्या र कारोबार दिन ।

त्रैमासिक आ.व. २०७३/७४	अधिकतम मूल्य	न्यूनतम मूल्य	अन्तिम मूल्य	कारोबार दिन	कारोबार संख्या
प्रथम	८७८	७००	७२०	४९	७३,७००
दोस्रो	७१०	५१८	५७६	३२	४४,३४२
तेस्रो	६५२	४८८	६२०	५६	७८,७५८
चौथो	६४९	६००	६२४	५२	३७,२४३

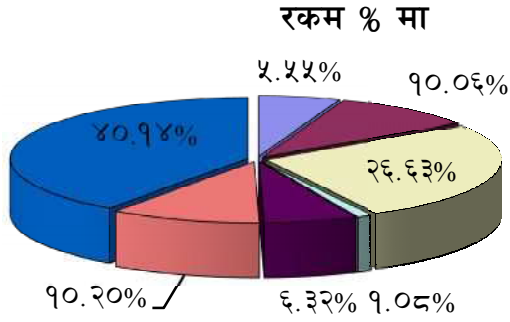
६. समस्या तथा चुनौती  
अध्यक्षबाट प्रस्तुत प्रतिवेदनमा समावेश भएको ।
७. संस्थागत सुशासन  
अध्यक्षबाट प्रस्तुत प्रतिवेदनमा समावेश भएको ।



## कार्य प्रगतिको मलक

### कर्जा संरचना

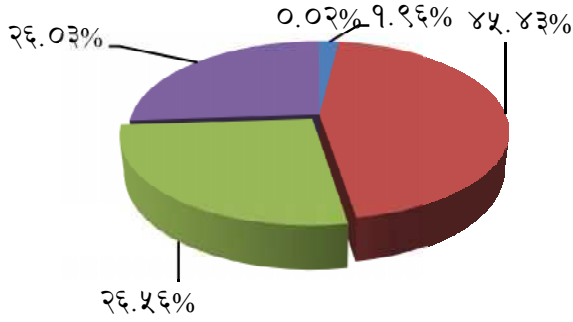
(रु. हजारमा)



कृषि	२१२,२०८
रियल स्टेट	३८४,३६६
व्यापार	१,०१७,६४१
हायर पर्चेज	४१,३४५
सेवा	२४१,६१९
उद्योग	३८९,९१८
अन्य	१,५३३,९४२
जम्मा	३,८२१,०३९

### निक्षेप संरचना

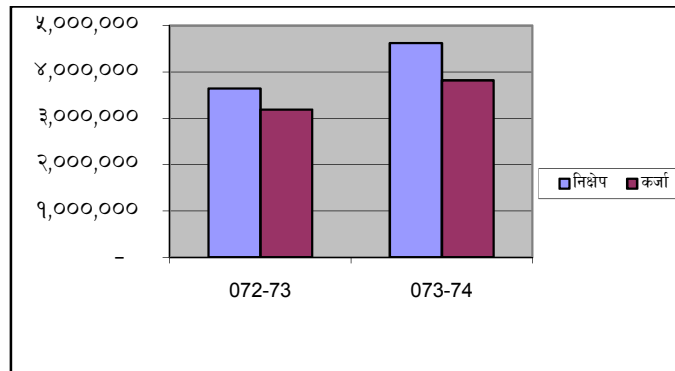
#### रकम % मा



चलती	९०,६०८
बचत	२,०९९,०३८
मुद्दति	१,२२७,२६३
कल	१,२०२,९४९
अन्य	७७६
जम्मा	४,६२०,६३४

### निक्षेप तथा कर्जा संरचना (रु. हजारमा)

आ.व.	निक्षेप	कर्जा
०७२-७३	३,६३९,७६८	३,१८७,४९९
०७३-७४	४,६२०,६३४	३,८२१,०३९





**Statement of Sectorwise Loan Detail**  
As the month end of Ashadh, 2074

(Rs. in '000)

S.No.	Industry/Sector	Amount
1	Agricultural and Forest Related	206,496.58
2	Fishery Related	5,711.00
3	Mining Related	-
4	Agriculture, Forestry & Beverage Production Related	272,826.28
5	Non-food Production Related	117,091.77
6	Construction	590,093.34
7	Electricity, Gas and Water	-
8	Metal Products, Machinery & Electronic Equipment & Assemblage	5,690.58
9	Transport, Communication and Public Utilities	69,774.10
10	Wholesaler & Retailer	1,017,641.18
11	Finance, Insurance and Real Estate	419,619.94
12	Hotel or Restaurant	168,404.68
13	Other Services	241,618.76
14	Consumption Loans	245,996.20
15	Local Government	-
16	Others	460,074.68
	<b>TOTAL</b>	<b>3,821,039.09</b>



## एक्सेल डेभलपमेन्ट बैंक लिमिटेड केन्द्रीय कार्यालय, विर्तामोड, भूपा

### प्रवन्धपत्रमा गरिने संशोधन (तिनमहले) विवरण

दफा नं.	साविकको व्यवस्था	संसोधित व्यवस्था	संसोधनगर्नुको कारण
२(क)	यस कम्पनीको केन्द्रीय कार्यालय (रजिष्टर्ड कार्यालय) रहने ठेगाना : यस कम्पनीको केन्द्रीय कार्यालय (रजिष्टर्ड कार्यालय) मेची अञ्चलको भूपा जिल्ला विर्तामोड नगरपालिका वडा नं. ७, विर्तामोडमा रहने छ ।	यस कम्पनीको केन्द्रीय कार्यालय (रजिष्टर्ड कार्यालय) रहने ठेगाना : यस कम्पनीको केन्द्रीय कार्यालय (रजिष्टर्ड कार्यालय) मेची अञ्चलको भूपा जिल्ला विर्तामोड नगरपालिका वडा नं. ४, विर्तामोडमा रहने छ ।	साविकमा केन्द्रीय (रजिष्टर्ड) कार्यालय रहेको स्थानको हाल वडा नं. परिवर्तन भएकाले ।
५(ख)	कम्पनीको जारी पूँजी रु. ५७,६८,४३,७५०/- (अक्षरेपि सन्तावन्न करोड अडसठ्ठी लाख त्रिचालिस हजार सात सय पचास मात्र) हुनेछ । सो पूँजीलाई प्रति शेयर रु. १००/- का दरका ५७,६८,४३७.५० (सन्तावन्न लाख अडसठ्ठी हजार चार सय सय सैतिस दशमलव पचास मात्र) थान साधारण शेयरमा विभाजन गरिएको छ ।	कम्पनीको जारी पूँजी रु. ६९,२६,७३,९७५/- (अक्षरेपि उनसत्तरी करोड छव्विस लाख त्रिहत्तर हजार नौ सय पचहत्तर मात्र) हुनेछ । सो पूँजीलाई प्रति शेयर रु. १००/- का दरका ६९,२६,७३९.७५ (उनसत्तरी लाख छव्विस हजार सात सय उनचालिस दशमलव पचहत्तर मात्र) थान साधारण शेयरमा विभाजन गरिएको छ ।	प्रस्तावित बोनस शेयर निष्काशनका कारण प्रस्तावित जारी पूँजी विद्यमान जारी पूँजी भन्दा अधिक हुन जाने भएकाले ।
५(ग)	कम्पनीको चुक्ता पूँजी रु. ५७,६८,४३,७५०/- (अक्षरेपि सन्तावन्न करोड अडसठ्ठी लाख त्रिचालिस हजार सात सय पचास मात्र) हुनेछ ।	कम्पनीको चुक्ता पूँजी रु. ६९,२६,७३,९७५/- (अक्षरेपि उनसत्तरी करोड छव्विस लाख त्रिहत्तर हजार नौ सय पचहत्तर मात्र) हुनेछ ।	प्रस्तावित बोनस शेयरका कारण चुक्ता पूँजी वृद्धि हुने भएकाले ।



## एक्सेल डेभलपमेन्ट बैंक लिमिटेड केन्द्रीय कार्यालय, विर्तामोड, भूपा

### नियमावलीमा गरिने संशोधन (तिनमहले) विवरण

नियम नं.	साविकको व्यवस्था	संसोधित व्यवस्था	संसोधनगर्नुको कारण
२.१(क)	यस कम्पनीको केन्द्रीय कार्यालय (रजिष्टर्ड कार्यालय) मेची अञ्चलको भूपा जिल्ला विर्तामोड नगरपालिका वडा नं. ७, विर्तामोडमा रहने छ।	यस कम्पनीको केन्द्रीय कार्यालय (रजिष्टर्ड कार्यालय) मेची अञ्चलको भूपा जिल्ला विर्तामोड नगरपालिका वडा नं. ४, विर्तामोडमा रहने छ।	साविकमा केन्द्रीय (रजिष्टर्ड) कार्यालय रहेको स्थानको हाल वडा नं. परिवर्तन भएकाले।
१२(क)३	बैंक तथा वित्तीय संस्था सम्बन्धी ऐनको दफा १२ को उपदफा २ वमोजिम १ जना व्यावसायिक विशेषज्ञ संचालकको नियुक्ती सञ्चालक समितिले गर्नेछ।	बैंक तथा वित्तीय संस्था सम्बन्धी ऐनको दफा १४ को उपदफा ३ वमोजिम १ जना स्वतन्त्र सञ्चालकको नियुक्ति सञ्चालक समितिले गर्नेछ।	बैंक तथा वित्तीय संस्था सम्बन्धी ऐनमा भएको व्यवस्था अनुसार आवश्यक संशोधन गरिएको।
१२(ग)२	अध्यक्ष तथा सञ्चालक लगातार दुई पटकभन्दा बढी उक्त पदमा निर्वाचित, मनोनित वा नियुक्त हुन सक्ने छैनन्।	सञ्चालकको कार्यकाल बढीमा चार वर्षको हुनेछ र निज पुनः नियुक्ति तथा मनोनित हुन सक्नेछ। कार्यकारी अध्यक्ष वा प्रबन्ध सञ्चालक लगातार दुई कार्यकालसम्म मात्र रहन सक्नेछ। तर स्वतन्त्र सञ्चालक एक कार्यकालका लागि मात्र नियुक्त हुन सक्नेछ।	बैंक तथा वित्तीय संस्था सम्बन्धी ऐनमा भएको व्यवस्था अनुसार आवश्यक संशोधन गरिएको।
१२(ड)	समितिको बैठक वर्षमा कमिमा १२ पटक बस्नुपर्नेछ। तर, दुई बैठकको फरक २ महिनाभन्दा बढी हुने छैन।	समितिको बैठक वर्षमा कमिमा १२ पटक बस्नुपर्नेछ। तर, दुईवटा बैठकको बीचको फरक साठी दिन भन्दा बढी हुने छैन।	बैंक तथा वित्तीय संस्था सम्बन्धी ऐनमा भएको व्यवस्था अनुसार आवश्यक संशोधन गरिएको।
१६(क)	अध्यक्ष, सञ्चालकहरुले बैठकमा उपस्थित भए बापत प्रति बैठक भत्ता अध्यक्षको रु ४,०००।- (रु चार हजार मात्र) तथा अन्य सञ्चालकको रु ३,०००।- (रु तीन हजार मात्र) हुनेछ।	अध्यक्ष, सञ्चालकहरुले बैठकमा उपस्थित भए बापत प्रति बैठक भत्ता अध्यक्षको रु ६,०००।- (रु छ हजार मात्र) तथा अन्य सञ्चालकको रु ५,०००।- (रु पाँच हजार मात्र) हुनेछ।	बैठक भत्तामा समयानुसार वृद्धिका लागि प्रस्ताव गरिएको।
२२(३)	नभएको।	यस नियमावलीमा उल्लेखित "व्यावसायिक विशेषज्ञ संचालक" भन्ने शब्दको सट्टामा "स्वतन्त्र सञ्चालक" शब्दमा रुपान्तरण हुनेगरी संशोधन भएको मानिने छ।	बैंक तथा वित्तीय संस्था सम्बन्धी ऐनमा भएको व्यवस्था अनुसार आवश्यक संशोधन गरिएको।









## व्यवस्थापन समूह



दिनेश कुमार पोखरेल  
प्रमुख कार्यकारी अधिकृत



चन्द्र प्रसाद आचार्य  
प्रमुख-कर्जा विभाग



महेश मान प्रधान  
प्रमुख-लेखा विभाग



ज्योति बहादुर बोहोरा  
कम्पनी सचिव तथा  
प्रमुख-मानव संसाधन विभाग



शिव कुमार गिरी  
प्रमुख-शाखा कर्जा  
व्यवस्थापन



पंकज घिमिरे  
प्रमुख-कर्जा असुली तथा  
बजार व्यवस्थापन



भागवत दुगाना  
लेखा/प्रशासन इन्चार्ज



समिर न्यौपाने  
प्रमुख-सूचना प्रविधि



उमेश कुमार घिमिरे  
रिपोर्टिंग इन्चार्ज

## शाखा प्रबन्धक/एक्सटेन्सन काउन्टर इन्चार्ज



टिकाप्रसाद शहाल  
चन्द्रगढी



सुमन लामिछाने  
वित्तमोड



नबिन संशोला  
दमक



सतिस कुमार भद्रराई  
विराटचोक



कैदार लम्साल  
धुलावारी



चोलेन्द्रकुमार डकाल  
सुधवारी



निता देवी भद्रराई  
घारजाली



अनिल दुगाना  
फिक्कल



अम्बिकाप्रसाद ढकाल  
इलाम



प्रजित बापा  
विराटनगर



युवराज निरीता  
शनिश्चरे



विपेश दहाल  
शिवमज



रमेश मैनाली  
बुधे



मीन बहादुर काकी  
भद्रपुर



नोपाल सोहनी  
सुर्ङ्गा



यस नाथ पौडेल  
उर्लावारी



रमेश बापा  
मङ्गलबारे



इश्वरी भद्रराई  
राजमद



रेमन आचार्य  
काकडुभिन्डा



मनेन्द्र ढकाल  
नौरादह



नोबिन्द ठाकुर  
रैनिकमोड एक्सटेन्सन काउन्टर





एघारी वार्षिक साधारण सभा उद्घाटन कार्यक्रम



एघारी वार्षिक साधारण सभा



अध्यक्ष श्री देवराज दकाल न्यु वार्षिक प्रतिवेदन प्रस्तुत गर्नुहुँदै



श्री दिल्लीराम प्रा.वि.मा भुक्तम्प विडितलाई भाषाका रोटररी क्लबद्वारा सहायता आर्थिक तथा भुक्त विवरण



भाषाका रोटररी क्लबद्वारा सहायता विद्वान् राम प्रा.वि.मा भुक्तम्प विडितलाई आर्थिक विवरण



श्री महेन्द्र रत्न प्रा.वि.मा विद्यापीलाई वृत्ता विवरण



श्री लक्ष्मी शारदा प्रा.वि.मा विद्यापी पोषाक विवरण



श्री लक्ष्मी शारदा प्रा.वि.मा शैक्षिक सामग्री विवरण



श्री सुकृष्ण विद्यापीलाई वृत्ता विवरण कार्यक्रमा उपस्थित विद्यापीलय



## शाखा कार्यालयहरू :

धितामोड: अनारमनी मुक्ति चौक फोन नं. : ०२३-५४३५६४	इलाम: इलाम चौक फोन नं. : ०२७-५२१६३३	धनुषाढी : बस स्टेण्ड उत्तर फोन नं. : ०२३-४५६२०७	सुर्खडा : बस स्टेण्ड उत्तर फोन नं. : ०२३-५५०८२५	धुलावारी : क्याम्पस रोड फोन नं. : ०२३-५६०५६२
बुधवारे : बुधवारे बजार फोन नं. : ०२३-५५५४२७	शनिसवरे : शनिसवरे बजार फोन नं. : ०२३-४६५००२	शिवमञ्जु : बस स्टेण्ड फोन नं. : ०२३-६२०३२१	भद्रपुर : भद्रपुर बजार फोन नं. : ०२३-५२२३०२	चारआली : चारआली चौक फोन नं. : ०२३-४६०१२०
विराटनगर : धरान रोड फोन नं. : ०२१-५२५४४८	दमक : बाना रोड फोन नं. : ०२३-५८२३७७	काँकरभिट्टा : काँकरभिट्टा बाह्रहोर्ना रोड, सुपारी लेन, साई मार्ग, फोन नं. : ०२३-५६३३०२	राजगढ : राजगढ नयाँबजार फोन नं. : ०२३-६२००४४	मंगलबारे : मंगलबारे बजार मङ्गरमणी रोड देउमाई न.पा. इलाम फोन नं. : ०२७-४००१५०
दुधे : दुधे चौक सिन्धुवारी न.पा.-४, भागपा फोन नं. : ०२३-४७००८६	गौरादह : सिलेमाहल रोड नौरादह बजार, शिपु चौक फोन नं. : ०२३-४८००४२	उलावारी : विराटनगर रोड उलावारी बजार, उलावारी न.पा.-७ फोन नं. : ०२१-५४१०७४	विराटचोक : विराटनगर रोडको अपोजिट विराटचोक, सुन्दर हरेका न.पा.-१० फोन नं. : ०२१-५४५५२६	<b>एक्सेल डे. बैंकको सेवा अब तपाईंको बाँसामा</b> सम्पूर्ण मोबाइल तथा एसएमएस बैंकिंग सेवाहरु रु.१०००० अगुवा, आवाज सेवा, मि.ए.एस. र.एस.एस. र.एस.एस.

## एक्सेल डे. बैंकको सेवा अब तपाईंको बाँसामा

सम्पूर्ण मोबाइल तथा एसएमएस बैंकिंग सेवाहरु  
रु.१०००० अगुवा, आवाज सेवा, मि.ए.एस. र.एस.एस. र.एस.एस.