

१०

दशौं वार्षिक प्रतिवेदन
२०७१/२०७२



एक्सेल डेभलपमेन्ट बैंक लिमिटेड
Excel Development Bank Ltd.

वित्तामोड, भन्ज्या, नेपाल

संचालक समिति



चेतप्रसाद भट्टराई
अध्यक्ष



महेन्द्र कुमार गोयल
संचालक



राजन शर्मा
संचालक



हेमराज ठकाल
संचालक



गणेश प्रसाद खनाल
संचालक



पर्शुराम दाहाल
संचालक (सर्वसाधारण)



गौरव तिवारी
संचालक (सर्वसाधारण)



एक्सेल डेभलपमेन्ट बैंक लिमिटेड
Excel Development Bank Ltd.

एक्सेल डेभलपमेन्ट बैंक लिमिटेड

नेपाल राष्ट्र बैंकबाट 'ख' वर्गको इजाजतपत्रप्राप्त संस्था (तीन जिल्ला कार्य क्षेत्र भएको)

केन्द्रीय कार्यालय

वित्तमोड न.पा., वार्ड नं.७, भुपा

प्रवेश-पत्र

शेयरधनीको नाम :.....

शेयरधनी नं. :.....

शेयर प्रमाण पत्र नं. :.....

शेयर संख्या :.....

शेयरधनीको सही :.....

एक्सेल डेभलपमेन्ट बैंक लि. को २०७२/१२/२८ गतेका दिन हुने दशौं वार्षिक साधारण सभामा उपस्थित हुन जारी गरीएको प्रवेशपत्र ।

द्रष्टव्य :

१. शेयरधनी आफैले खाली कोष्ठहरु भर्नुहुन ।
२. सभा-कक्षमा प्रवेश गर्न प्रवेशपत्र प्रस्तुत गर्नुहुन ।

श्री संचालक समिति,
एक्सेल डेभलपमेन्ट बैंक लिमिटेड
केन्द्रीय कार्यालय
वित्तमोड न.पा., वार्ड नं.७, भुपा ।

विषय :- प्रतिनिधि नियुक्ती गरेको बारे ।

महाशय,

.....जिल्ला.....न.पा./गा.वि.स. वडा नं.....बस्ने म..... ले त्यस कम्पनीको शेयरधनीको हैसियतले २०७२ साल चैत्र २८ गते आईतबारको दिन हुने दशौं वार्षिक साधारण सभामा म/हामी स्वयं उपस्थित भई छलफल गर्न तथा निर्णयमा सहभागि हुन नसक्ने भएकोले उक्त सभामा भाग लिन तथा मतदान गर्नका लागि जिल्ला..... न.पा./वार्ड नं..... बस्ने त्यस वित्तीय संस्थाको शेयर धनी श्री..... लाई मेरो/हाम्रो प्रतिनिधि मनोनित गरी पठाएको छु/छौं ।

निवेदक :-

दस्तखत :-

नाम थर :-

ठेगाना :-

शेयरधनी/प्रमाण पत्र नं. :-

शेयर संख्या :-

मिति :-

प्रोक्सी लिनेको दस्तखत :-

नाम थर :-

शेयरधनी नं. :-

मिति :-

द्रष्टव्य :- यो निवेदन साधारण सभा हुनु भन्दा कम्तीमा ४८ घण्टा अगावै एक्सेल डेभलपमेन्ट बैंक लि. को केन्द्रीय कार्यालय, वित्तमोड न.पा., वार्ड नं.७, भुपामा पेश गरिसक्नु पर्नेछ ।



विषय - सूची

सि.नं.	विवरण	पृष्ठ
१.	दशौं साधारणसभा सम्बन्धि सूचना	१
२.	दशौं वार्षिक साधारणसभा सम्बन्धि जानकारी	२
३.	संचालक समितिको प्रतिवेदन	३
४.	लेखापरीक्षकको प्रतिवेदन	९
५.	आ.व. २०७१/७२ को वासलात	११
६.	नाफा नोक्सान	१२
७.	नाफा नोक्सान बाँडफाँड	१३
८.	नगद प्रवाह विवरण	१४
९.	इक्वीटीमा भएको परिवर्तन सम्बन्धी विवरण	१५
१०.	अनुसूचीहरू	१६
११.	लेखा नीतिहरू	४६
१२.	लेखा सम्बन्धी टिप्पणीहरू	४९
१३.	अपरिस्कृत वित्तीय विवरण र लेखापरीक्षण	५२



एक्सेल डेभलपमेन्ट बैंक लिमिटेड

केन्द्रीय कार्यालय, विर्तामोड (भापा)

दशौं वार्षिक साधारण सभाको सूचना

(प्रथम पटक प्रकाशित मिति : २०७२/११/२८)

यस बैंकको मिति २०७२/११/१७ मा बसेको संचालक समितिको १७१ औं बैठकको निर्णयअनुसार निम्न मिति, समय र स्थानमा तपसिल बमोजिमका प्रस्तावहरू उपर छलफल तथा निर्णय गर्न यस बैंकको दशौं वार्षिक साधारण सभा हुने निर्णय भएको हुदा कम्पनी ऐन २०६३ को दफा ६७ (२) को प्रावधान बमोजिम सम्पूर्ण शेयरधनी महानुभावहरूको उपस्थितिका लागि यो सूचना प्रकाशित गरिएको छ। कुनै कारणवश पत्र प्राप्त हुन नसकेमा यसै सूचनालाई आधार मानी उपस्थित भइदिनु हुन हार्दिक अनुरोध गर्दछु।

साधारण सभा हुने मिति समय र स्थान :

मिति	: २०७२ साल चैत्र २८ गते आईतवार
समय	: विहान ११:०० बजे देखि
स्थान	: न्यु सेन्टर प्वाइन्ट पार्टी प्यालेस, विर्तामोड १, भापा।

सभाको निर्धारित विषयसूची :

(क) सामान्य प्रस्ताव :

१. संचालक समितिको तर्फबाट श्री अध्यक्षज्यूबाट प्रस्तुत हुने आ.व.२०७१/०७२ को वार्षिक प्रतिवेदन पारित गर्ने।
२. लेखापरीक्षकको प्रतिवेदन सहितको लेखापरीक्षण गरिएको २०७२ आषाढ मसान्तको वासलात, आ.व.२०७१/०७२ को नाफा नोक्सान हिसाब तथा सोही अवधीको नगद प्रवाह विवरण र सो संग सम्बन्धित वित्तीय विवरणहरू उपर छलफल एवं स्वीकृत गर्ने।
३. बैंक तथा वित्तीय संस्था सम्बन्धी ऐन, २०६३ को दफा ६० तथा कम्पनी ऐन, २०६३ को दफा १११ अनुसार आ.व. २०७२/७३ को लागि लेखापरीक्षकको नियुक्ती गर्ने र निजको पारीश्रमिक निर्धारण गर्ने (वर्तमान लेखापरीक्षक श्री वि.आर.एस. न्यौपाने एण्ड कम्पनी, चार्टर्ड एकाउन्टेन्टस् ज्ञानेन्द्र वहादुर भारी पुनः नियुक्तिको लागि योग्य हुनुहुन्छ।)
४. आ.व २०७१/०७२ को मुनाफाबाट संचालक समितिले सिफारिस गरे बमोजिम २६ प्रतिशत बोनस शेयर बापतको कर प्रयोजनको लागि रु.२,७७१,०५२।६३ नगद लाभांशको रूपमा वितरण गर्ने प्रस्ताव स्विकृत गर्ने।

(ख) विशेष प्रस्ताव :

१. संचालक समितिबाट सिफारिस भएबमोजिम चुक्ता शेयर पूजाको २६ प्रतिशतका दरले बोनस शेयर रु.५,२६,५०,०००।- (अक्षरेपी रु पांच करोड छव्विस लाख पचास हजार मात्र) वितरण गर्ने।
२. संचालक समितिको सिफारिस बमोजिम नवौं वार्षिक साधारण सभाले यस बैंकको कार्यक्षेत्र विस्तार गर्ने सम्बन्धमा पारित विशेष प्रस्ताव स्थगन गर्ने।
३. उल्लेखित बोनस शेयर निष्काशनको लागि आवश्यक हदसम्म जारी तथा चुक्ता पूजा वृद्धि गर्न स्वीकृति प्रदान गर्ने।
४. संचालक समितिका सदस्यहरूको बैठक भत्ता वृद्धि तथा होटलवास खर्च सम्बन्धमा।
५. यस बैंकले आ.व. २०७१/०७२ मा सामाजिक उत्तरदायित्व वहन गर्ने क्रममा आर्थिक सहायता प्रदान गर्दा कम्पनी ऐन, २०६३ को दफा १०५ को उपदफा १ को खण्ड (ग) ले निर्धारण गरेको सिमा नाघेको हुदा सो अन्तर्गत भएको खर्च रकम रु ९,४१,८००।०० अनुमोदन गर्ने।
६. यस एक्सेल डेभलपमेन्ट बैंक लि. र अन्य उपयुक्त बैंक तथा वित्तीय संस्थाहरू एक आपसमा गाभ्ने/गाभिने (Merger) प्रयोजनको लागि नवौं वार्षिक साधारण सभाले दिईएको अख्तियारीलाई निरन्तरता दिदै अन्य उपयुक्त बैंक तथा वित्तीय संस्थासंग गाभ्ने/गाभिने (Merger) तथा प्राप्ती (Acquisition) गर्ने सम्बन्धी आवश्यक कार्य गर्न, उक्त कार्यका लागि सहमतीपत्र (Memorandum Of Understanding) मा हस्ताक्षर गर्न Merger तथा Acquisition समिति गठन गर्न, चल अचल सम्पत्तिको मूल्याङ्कन (Due Diligence Audit) गर्न मूल्याकनकर्ताको नियुक्ती गर्न, निजको पारिश्रमिक निर्धारण गर्न, सम्बन्धित नियमनकारी निकायहरूसंग सहमति लिन लगायतका Merger तथा Acquisition सम्बन्धमा आवश्यक सम्पूर्ण कार्य प्रकृया अधि बढाउने अख्तियारी संचालक समितिलाई प्रदान गर्ने।
७. बैंकको प्रवन्धपत्र तथा नियमावलीमा संशोधन गर्ने सम्बन्धी प्रस्ताव पारित गर्ने र गाभ्ने/गाभिने तथा प्राप्ती गर्ने प्रक्रिया लगायत अन्य आवश्यक विषयका लागि समेत प्रवन्धपत्र तथा नियमावलीमा संशोधन गर्नुपर्ने भएमा प्रवन्धपत्र तथा नियमावलीमा आवश्यक संशोधन गर्न संचालक समितिलाई अख्तियारी प्रदान गर्ने।

(ग) विविध।

संचालक समितिको आज्ञाले
कम्पनी सचिव



साधारण सभा सम्बन्धि थप जानकारी :

१. शेयरधनीहरूले शेयर प्रमाण पत्र वा प्रवेश पत्रका साथमा आफ्नो परिचय खुल्ने कुनै परिचय पत्र अनिवार्य रूपमा लिई आउनुहुन अनुरोध छ। अन्यथा सभाकक्ष भित्र प्रवेश गर्न पाइने छैन।
२. सभामा भाग लिन र मतदान गर्नका लागि प्रतिनिधि (प्रोक्सी) नियुक्त गर्न चाहने शेयरधनी महानुभावहरूले सभा सुरु हुने समय भन्दा कम्तीमा ४८ घण्टा अगावै बैंकको केन्द्रीय कार्यालयमा प्रोक्सी फारम दर्ता गरी सक्नुपर्नेछ। सभामा भाग लिन/मतदान गर्नका लागि प्रतिनिधि नियुक्त गरिसकेपछि उक्त प्रतिनिधि बदर गरी अर्को मुकरर गर्ने भएमा सो को लिखित सूचना सोही अवधि भित्र बैंकको केन्द्रीय कार्यालयमा दर्ता गरी सक्नुपर्नेछ। प्रतिनिधि नियुक्त गरी सक्नु भएको शेयरधनी आफैले सभामा उपस्थिती पुस्तिकामा दस्तखत गर्नु भएमा अगाडी दिई सकेको प्रतिनिधित्व स्वतः बदर हुनेछ।
३. प्रतिनिधि भएको व्यक्ति यस कम्पनीको शेयरधनी हुनुपर्ने छ। अन्य व्यक्ति प्रतिनिधिको लागि अमान्य हुनेछन्। बैंक कर्मचारीलाई कर्मचारी वाहेकका शेयरधनीले प्रोक्सी दिन पाउने छैनन्।
४. नावालक वा विक्षिप्त शेयरधनीको तर्फबाट बैंकको शेयर लगत किताबमा संरक्षकको रूपमा नाम दर्ता भएको व्यक्तिले सभामा भाग लिन वा प्रतिनिधि तोक्न सक्नुहुनेछ।
५. संयुक्त रूपमा शेयर खरीद गरेको भएमा शेयर लगत किताबमा पहिले नाम उल्लेख भएको व्यक्ति अथवा सर्वसम्मतबाट प्रतिनिधि नियुक्त गरिएको एक व्यक्तिले मात्र सभामा भाग लिन पाउनेछन्।
६. छलफलका विषय मध्ये विविध शिर्षक अर्न्तगत विशेष प्रस्ताव भएमा छलफल गर्न ईच्छुक शेयरधनी महानुभावहरूले सभा हुनु भन्दा सात दिन अगावै छलफलको विषय कम्पनी सचिवालय मार्फत संचालक समितिका अध्यक्षलाई लिखित रूपमा दिनुपर्नेछ।
७. शेयरधनी महानुभावहरूले व्यक्त गरेको मन्तव्य वा प्रश्नहरूका सम्बन्धमा संचालक समितिका तर्फबाट अध्यक्षद्वारा उत्तर दिइनेछ।
८. शेयरधनी महानुभावहरूको सुविधाको लागि उपस्थिती पुस्तिका सभास्थलमा सभा हुने दिन बिहान ९ बजे देखि नै खुल्ला गरिनेछ। सभामा भाग लिने प्रत्येक शेयरधनी महानुभावहरूले त्यहा रहेको उपस्थिती पुस्तिकामा दस्तखत गर्नुपर्नेछ।
९. शेयरधनी महानुभावहरूलाई साधारण सभा सम्बन्धि छुट्टै सूचना पठाई सकिएको छ। कथंकदाचित् नपुगेमा यसैलाई सूचना मानी सभामा उपस्थित भईदिनुहुन हार्दिक अनुरोध छ।
१०. मिति २०७२।१२।१६ देखि २०७२।१२।२८ सम्म बैंकको शेयर दाखिल/खारेजको काम बन्द रहनेछ।
११. साधारण सभामा भाग लिन आउँदा जाँदा लागेको भ्रमण खर्च लगायत कुनै किसिमको खर्च रकम बैंकले प्रदान गर्ने छैन।
१२. अन्य जानकारीका लागि बैंकको केन्द्रीय कार्यालय बित्तमोडमा कार्यालय समय भित्र सम्पर्क राख्न हुन अनुरोध छ। कार्यालयको फोन नं. ०२३-५४३५६४, ५४३७९४, फ्याक्स नं. ०२३-५४५५५४, ई-मेल info@edb.com.np, excelbirta@yahoo.com रहेको छ।
१३. सभा सम्बन्धी कारवाही कम्पनी ऐन २०६३ बमोजीम हुने व्यहोरा अनुरोध छ।



दशौं वार्षिक साधारण सभामा संचालक समितिको तर्फबाट अध्यक्षज्यूद्वारा पेश आ.व.२०७१/७२ को वार्षिक प्रतिवेदन ।

आदरणीय शेयरधनी महानुभावहरु,

सर्वप्रथम यस बैंकको दशौं वार्षिक साधारण सभामा भागलिन उपस्थित शेयरधनी मित्रहरु, आमन्त्रित अतिथी महानुभावहरु लगायत उपस्थित अन्य महानुभावहरुमा संचालक समितिको तर्फबाट हार्दिक अभिवादन गर्दछु । गत वर्ष यस बैंकले प्राप्त गरेका उपलब्धीहरुको समिक्षा तथा चालु तथा आगामी वर्ष यस बैंकले गर्ने कार्यहरुको वार्षिक प्रतिवेदन यहाँहरु समक्ष पेश गर्दछु । कम्पनी ऐन २०६३ को दफा १०९ (४) ले निर्देशित गरे अनुरूप संचालक समितिबाट स्वीकृत भै लेखा परीक्षण भएको २०७२ आषाढ मसान्तका दिनको वासलात, २०७१/०४/०१ देखि २०७२/०३/३१ सम्मको नाफा नोक्सान हिसाब, नगद प्रवाह विवरण लगायत नेपाल राष्ट्र बैंकको निर्देशन अनुरूपका वित्तीय विवरणहरु सहितको वार्षिक प्रतिवेदन तयार पारि यहाँहरु समक्ष पेश गरेका छौं । यहाँहरुको छलफल तथा सकारात्मक सुझाव एवम् मार्गदर्शन सहित उक्त प्रतिवेदन स्वीकृत हुने विश्वासका साथ यहाँहरु समक्ष पेश गर्दछु ।

१. विगत वर्षको कारोबारको सिंहावलोकन :

गत वर्ष २०७१/०७२ मा यस बैंकले व्यवसायीक कारोबारको हिसाबबाट अपेक्षीत रुपमा सफलता प्राप्त गरेको छ । देशको समग्र आर्थिक गतिविधीमा सुस्तता रहेको स्थिती, यसबाट उत्पन्न प्रभाव, बढ्दो वित्तीय प्रतिष्पर्धा, भुक्तम्पीय प्रभाव जस्ता चुनौतीपूर्ण अवस्था विद्यमान भएको भएपनि यस बैंकको समग्र व्यवसायीक कारोबारबाट यस बैंकले लक्षित सफलता प्राप्त गरेको कुरा व्यक्त गर्न पाउँदा म गौरवान्तीत भएको छु । देशमा देखिएका समग्र चुनौतीहरुको बावजुद यस बैंकले आफ्नो क्षेत्रहरुमा स्थापना गरेको प्रतिष्ठापूर्ण उपस्थिती एवं तत्क्षेत्रका यस बैंकका आदरणीय ग्राहक महानुभावहरुबाट प्राप्त गरेको सकारात्मक सहयोग तथा विश्वासलाई उत्साह पूर्वक उपयोग गरी यस बैंकले आफ्नो कारोबार विस्तार गरेको छ । हाम्रो भरपर्दो, विश्वशनीय सेवा तथा बैंकबाट अत्यन्त न्यानो तथा आत्मीय व्यवहारको कारणले सेवाग्राहीहरु आकर्षित भई यस बैंकको कारोबार बृद्धीदर उत्साहपुर्ण भएको तथ्यगत विवरण निम्नानुसार उल्लेख गर्न चाहन्छु ।

(रु. हजारमा)

क्र. सं.	विवरण	२०७१ आषाढ	२०७२ अषाढ	गत आ.व.को तुलनामा फरक	
				रकम	प्रतिशत
१	चुक्ता पुँजी	१,५०,०००	२,०२,५००	५२,५००	३५.००
२	जगेडा तथा कोष	१,०६,१५२	१,२२,२४७	१६,०९५	१५.१६
३	निक्षेप	२७,६०,१९७	२९,६२,९४२	२,०२,७४५	७.३५
४	कर्जा सापट	१८,२८,२६४	२१,४३,८०५	३,१५,५४१	१७.२६
५	कुल आम्दानी	२,९६,६०१	३,०७,९१८	११,३१७	३.८२
६	व्याज आम्दानी	२,७६,८६४	२,८८,५००	११,६३६	४.२०
७	अन्य आम्दानी	१९,७३७	१९,४१८	-३१९	-१.६२
८	कुल खर्च	२,०१,०६३	१,९५,१२०	-५,९४३	-२.९६
९	व्याज खर्च	१,२९,६१३	१,१३,६६१	-१५,९५२	-१२.३१
१०	संचालन तथा अन्य खर्च	७१,४५०	८१,४५९	१०,००९	१४.०१
११	संचालन नाफा	९५,५३७	१,१२,७९८	१७,२६१	१८.०७
१२	खुद नाफा	६०,१८२	७१,३६५	११,१८३	१८.५८

उपरोक्त तथ्याङ्क विवरण अनुसार यस बैंकको निक्षेप तथा कर्जामा अघिल्लो वर्ष भन्दा समिक्षा वर्षमा क्रमशः ७.३५% र १७.२६% ले बृद्धी भएको तथा खुद मुनाफा तर्फ १८.५८% ले बृद्धि भएको छ ।

देशको राजनैतिक अस्थिरता सहितको प्रतिकूल आर्थिक स्थिती, घट्दो आर्थिक बृद्धीदर, बैंकहरुबिच बढ्दो प्रतिष्पर्धा, देशको अस्थीर औद्योगीक तथा रोजगारीको परिस्थिती, भुक्तम्पीय प्रभाव आदिको चुनौतीपूर्ण अवस्था एवं कठीनाइहरुको परिप्रेक्ष्यमा समेत यस बैंकले उपरोक्त बमोजिम प्रगती गर्न सकेकोमा यो सफलता आदरणीय शेयरधनी मित्रहरुको सहयोग शुभेच्छा एवं व्यवस्थापनमा रहेका पदाधीकारी एवं कर्मचारी साथीहरुको अथक प्रयास एवं मेहनतबाट नै उपलब्ध हुन सकेको हो भन्ने विश्वासका साथ यस सम्बन्धमा सम्बन्धित सबैप्रति हार्दिक आभार प्रकट गर्दछु ।



२. राष्ट्रिय तथा अन्तराष्ट्रिय परिस्थितीबाट यस बैंकको कारोबारमा परेको असर :

हाल विश्वमा देखा परेको आर्थिक संकट क्रमशः सुधारोन्मुख भैरहेको स्थिति एकातिर देखा परेको छ भने राष्ट्रिय स्तरमा अस्थिर राजनीतिक वातावरण, न्यून आर्थिक वृद्धि, बहूदो व्यापार घाटा, देशमा उद्योग धन्दा फस्टाउन नसकेको अवस्था भूकम्पीय प्रभाव, बन्दहडताल तथा लामो भारतीय नाकाबन्दि आदि कारणले लगानी मैत्री वातावरणको कमी भएकोले यस बैंकको कर्जा लगानी विस्तारको लागि उपयुक्त लगानी क्षेत्रको कमी देखिएरहेको चुनौतीपूर्ण अवस्थाले यस बैंकको व्यवसाय विस्तार एवं मुनाफा वृद्धिमा प्रतिकूल असर पर्न जाने स्थिति देखिएकोले सो स्थितिबाट यस बैंकलाई सफलतापूर्वक संचालन गर्न बैंक प्रतिबद्ध रहेको छ ।

३. कर्जा असुली :

यस बैंकको व्यवसायिक कारोबारमा आम्दानीको प्रमुख अंश कर्जा लगानीको व्याज आम्दानी भएकोले कर्जा लगानी तर्फ सचेतपूर्ण नीति लिइएको कारणले व्याज असुलीमा उत्साहप्रद अवस्था देखिएको छ । गत आर्थिक वर्षमा यस बैंकले उठाउनु पर्ने व्याजको ९९.९८% व्याज असुली गर्न सफल भई कूल बाँकी कर्जाको १.६१% मात्र निष्कृत कर्जा बाँकी रही ९८.३९% कर्जा सक्रिय रहेको स्थिति अवगत गराउन पाउँदा सन्तोषको अनुभूति गरेको छु ।

४. बैंकको कृयाकलाप :

देशको पूर्वी भाग भ्यापा, इलाम तथा मोरङ जिल्ला कार्यक्षेत्र निर्धारित यस बैंकको उक्त क्षेत्रमा प्रतिष्ठापूर्ण उपस्थिती रही आएको छ । यस बैंकले लक्षित गरेका अधिकांश ग्राहकहरु साना व्यवसायी, कृषक, सर्वसाधारण निम्नवर्गीय जनताहरु छन् । यस अर्थमा यस बैंकका अधिकांश ग्राहकहरु साना वचतकर्ताहरु, साना उद्योगी, व्यवसायी, सर्वसाधारण, कृषकहरु रहेको कारणले विगत वर्ष देखि देखा परेको कर्जा लगानीको दायरा संकुचनको अवस्थामा समेत बैंकले आफ्नो स्थिती सुदृढ बनाई राख्न सफल भएको छ ।

५. प्रतिवेदन तयार भएको मिति सम्मको चालु वर्षको प्रगती :

चालु वर्षको दोस्रो ६ महिना सम्मको प्रगती तथा गत आ.व.को सोहि अवधिको प्रगतीसंगको तुलनात्मक प्रगती विवरण निम्नानुसार रहेको छ ।

(रकम रु हजारमा)

विवरण	२०७१ पौष मसान्त	२०७२ पौष मसान्त	फरक
कुल निक्षेप	२५,८७,४१५	३१,७५,२६५	५,८७,८५०
कुल कर्जा साँवा	२०,४१,६१५	२४,४१,३०७	३,९९,६९२
व्याज आम्दानी	१,३४,९४९	१,४५,८८४	१०,९३५
अन्य आम्दानी	८,९१७	१२,५७३	३,६५६
कुल आम्दानी	१,४३,८६६	१,५८,४५७	१४,५९१
व्याज खर्च	५७,८७३	५९,९६२	२,०८९
कर्मचारी खर्च	१२,८८१	१८,०९६	११,७८५
कार्यालय संचालनको खर्च	११,०४८	१४,४२२	३,३७४
कर्जाको लागी व्यवस्था	१३,५१५	३,०३१	-१०,४८४
कुल खर्च	९५,३१७	९५,५११	१९४
संचालन नाफा	४८,५४९	६२,९४६	१४,३९७

चालु आ.व. को दोस्रो त्रैमासिकसम्ममा बैंकले रु.३१,७५,२६५ हजार निक्षेप संकलन गरी रु.२४,४१,३०७ हजार कर्जा लगानी गरेको छ । जुन २०७२ आषाढ मसान्त भन्दा क्रमशः ७.१७ र १३.८८ प्रतिशत तथा गत आ.व.को दोस्रो त्रैमास भन्दा क्रमशः २२.७२ र १९.५८ प्रतिशतले अधिक हो । साथै बैंकले चालु आ.व.को दोस्रो त्रैमासिक सम्ममा संचालन तथा खुद मुनाफा क्रमशः रु.६२,९४६ हजार र रु.४०,०५६ हजार हासिल गरेको छ ।



६. बैंकको पूँजी वृद्धि योजना :

हाल रु.२० करोड २५ लाख चुक्ता पूँजी रहेकोमा यस साधारण सभाबाट स्वीकृत हुने गरी प्रस्तावित बोनस शेयर बापत रु ५ करोड २६ लाख ५० हजार छुट्टयाईएको छ । साथै वर्तमान कारोबार विस्तारको आवश्यकतालाई ध्यान दिई जगोडा तथा कोषमा रु. ६,९५,९७ हजार गरी रु.३,२४,७४७ हजार पूँजी कायम भएको छ । हाल संस्थापक शेयर ७० प्रतिशत तथा सर्वसाधारण समूहको ३० प्रतिशत कायम रहेको छ । यस अघिको साधारण सभाले निर्णय गरेको कुल चुक्ता पूँजी रु. २० करोड २५ लाखको २५.९२५९ प्रतिशत अर्थात (४:१.०३७०) का दरले हकप्रद (Right) शेयर जारी गरी बैंकको कुल चुक्ता पूँजी रु ३० करोड ७६ लाख ५० हजार पुऱ्याउने योजना रहेको छ । ने.रा.बैंकको निर्देशन बमोजिम २०७४ आषाढ मसान्तसम्ममा १ देखि ३ जिल्ला कार्यक्षेत्र रहेको यस एक्सेल डेभलपमेन्ट बैंक लि. ले रु ५० करोड न्युनतम चुक्ता पूँजी पुरा गर्नुपर्ने भएकाले न्युनतम चुक्ता पूँजी समानुपातिक रूपमा वृद्धि गर्नका लागि उल्लेखित हकप्रद शेयर जारी तथा आन्तरिक नाफाका माध्यमबाटै पुरा गर्न सक्ने स्पष्ट कार्यतालिका सहितको व्यवसायिक योजना/पूँजी योजना (Capital Plan) ने.रा.बैंकमा पेश गरिएको तथा आ.व.२०७३/०७४ को वित्तीय विवरण अनुसार प्रस्तावित बोनस शेयर सहित चुक्ता पूँजी रु ५० करोड पुरा हुने सम्भावना न्युन देखिएमा आ.व. २०७३/०७४ को तेस्रो त्रयमास भित्र वार्षिक/विशेष साधारण सभाबाट हकप्रद शेयर निष्काशन सम्बन्धी निर्णय गरी हकप्रद शेयरबाट पूँजी वृद्धि गरि वा तत् सम्बन्धमा आवश्यकता अनुसार Calls in Advance समेतको माध्यमबाट चुक्ता पूँजी रु ५० करोड पुऱ्याउने योजना रहेकोछ । नेपाल राष्ट्र बैंकको पूँजीवृद्धिको नितिगत व्यवस्थाका कारण बैंकको ३ जिल्लाबाट १० जिल्ला कार्यक्षेत्र विस्तार गर्ने योजना समेतमा प्रभाव पर्न गई सो कार्यलाई स्थगित गरिएको जानकारी गराउंदछौं ।

७. निक्षेप, कर्जा कारोबार तथा अन्य व्यवसायिक योजना :

- (क) बैंकको निक्षेप कारोबार वृद्धी गराउन प्रतिस्पर्धात्मक ब्याजदर तथा सुविधा एवं सरल सेवा प्रदान गर्ने ।
- (ख) सार्वजनिक विदाको दिनमा समेत बैकिङ्ग कारोबार गर्दै उपलब्ध सेवाहरु थप सुविधा पूर्ण बनाई सो लाई निरन्तरता दिइने ।
- (ग) यस बैंकका अधिकांश एवं प्रमुख ग्राहकहरु सर्वसाधारण जनता, कृषक, गृहिणी जस्ता सामान्य बचतकर्ताहरु भएकोले यस क्षेत्रका जनताहरु सम्मको पहुँच अझ बढी विस्तार गर्न स्वीकृत कार्यक्षेत्रभित्र सम्भावित स्थानहरुमा थप शाखाहरु खोल्दै जाने ।
- (घ) ग्रामीण जनताको आय आर्जनलाई टेवा पुऱ्याउन पशुपालन, सेवा व्यवसाय, कृषि जस्ता क्षेत्रहरुमा कर्जा प्रवाह गर्ने साथै कर्जा सुविधा प्राप्तीमा विपन्न वर्गको पहुँच वृद्धि गर्दै लैजाने ।
- (ङ) बैंकको व्याज आम्दानीमा प्रमुख भूमिका रहेको कर्जा लगानी अन्तर्गत स-साना उद्योगी व्यवसायी तथा विपन्न वर्गहरुलाई व्यवसायिक कर्जा प्रवाह गरी बैंकको कर्जा स्थिति अनुकूल बनाउने ।
- (च) बैंकको कारोबार वृद्धिका लागि कर्मचारीहरुको दक्षता एवम् क्षमता अभिवृद्धि गराउन आवश्यक भएको हुँदा वाह्य एवम् आन्तरिक तालिम प्रदान गरी योग्य एवम् दक्ष मानव संशाधन संयन्त्रको विकास गर्ने ।
- (छ) बैकिङ्ग कारोबारलाई थप आधुनिकिकरण गरी समय सापेक्ष बनाउदै लाने ।

८. कार्यालय विस्तार :

आर्थिक वर्ष २०७१/०७२ सम्म यस बैंकको शाखा कार्यालय १३ तथा एक्सटेन्सन काउन्टर २ संचालनमा रहेको छ । आ.व. २०७२/७३ मा बैंकको पूँजी, कारोबार विस्तारको आवश्यकता आदिलाई मध्य नजर गरी आफ्नो कार्यक्षेत्रभित्र एक्सटेन्सन कार्यालय, काकरभिट्टालाई शाखामा परिणत गरिएको तथा भ्नापाको राजगढ र इलामको मंगलबारेमा शाखा विस्तारकालागि ने.रा.बैंकबाट स्वीकृती प्राप्तगरी शाखा विस्तारको कार्यलाई अगाडि बढाईसकिएको छ र आगामी दिनमा समेत आवश्यकताको आधारमा थप शाखा विस्तारको कार्यलाई अगाडी बढाईनेछ ।

९. सूचना प्रविधि :

बैंकलाई थप प्रतिस्पर्धी बनाई ग्राहक सेवामा थप वृद्धि गर्न Purnory 4 Centralised Data System संचालनमा ल्याईएको छ तथा चेक Online Clearing को व्यवस्था, SMS तथा Mobile Banking, Utility Payment, ATM Card को व्यवस्था गरिसकिएको छ । साथै ग्राहकको सुविधाका लागी विर्तामोड मुख्यशाखा कार्यालय अन्तर्गत ATM Machine जडान गरि सकेको तथा निकट भविष्यमा Online Credit Information लगायत थप अत्याधुनिक बैकिङ्ग प्रविधि भित्र्याई सेवा प्रदान



गर्नेतर्फ कार्य अगाडी बढाईएकोछ । साथै बैंकले Nepal Clearing House Ltd. ले चाँडै नै संचालन गर्न लागेको Interbank Payment System संचालनका लागि समेत Nepal Clearing House Ltd. संग सम्झौता गरिसकेको छ ।

१०. बैंकको औद्योगिक एवम् व्यावसायिक सम्बन्ध :

यस बैंकको विकास तथा विस्तारमा सहयोगी एवम् सहभागी सबै औद्योगिक एवम् व्यवसायिक संघसंस्था, सहकारी संस्था, शैक्षिक संस्थाका साथै विभिन्न बैंक तथा वित्तीय संस्थाहरु, नियमनकारी निकायहरु, नेपाल राष्ट्र बैंक, नेपाल धितोपत्र बोर्ड, नेपाल स्टक एक्सचेन्ज, कम्पनी रजिष्ट्रारको कार्यालयहरूसँग सदाभैँ सुमधुर सम्बन्ध रहि आएको छ । यस्ता संस्थाहरु लगायत अन्य ग्राहकहरूसँग हार्दिक एवम् सुमधुर व्यवसायिक सम्बन्ध सुदृढ गर्न व्यवस्थापकीय पदाधिकारी एवम् कर्मचारीहरु सक्षम एवम् सजग रहेका छन् ।

११. संचालक समिति :

संचालक समितिमा हाल समुह 'क' संस्थापक तथा समुह 'ख' सर्वसाधारण बाट निम्न बमोजिमको सदस्यहरु रहेको व्यहोरा जानकारी गराउँदछु ।

१.	चेत प्रसाद भट्टराई	-	अध्यक्ष	(समुह 'क')
२.	राजन शर्मा	-	संचालक	(समुह 'क')
३.	महेन्द्र कुमार गोयल	-	संचालक	(समुह 'क')
४.	हेमराज ढकाल	-	संचालक	(समुह 'क')
५.	गणेश प्रसाद खनाल	-	संचालक	(समुह 'क')
६.	पर्शुराम दाहाल	-	संचालक	(समुह 'ख')
७.	गौरव तिवारी	-	संचालक	(समुह 'ख')

१२. कारोबारमा असर पर्ने कुराहरु :

देशमा औद्योगिककरणको अनुकूल वातावरण नभएकोले औद्योगिक क्षेत्रमा थप लगानीको वातावरण नहुनु, बैंक तथा वित्तीय संस्थाहरुको संख्या अधिक भई वित्तीय कारोबारमा अस्वस्थ प्रतिस्पर्धा हुने संभावना रहनु, कर्जा लगानीमा थप जोखिम हुनु, बैकिङ्ग क्षेत्रमा देखा पर्ने न्यून एवम् अधिक तरलताको स्थितिको असरहरुको कारणले बैंकलाई हुन सक्ने जोखिम कम गर्न वा आउन नदिन विशेष सतर्कतापूर्वक कारोबार संचालन गर्न व्यवस्थापनलाई सजग गराइएको छ ।

१३. लेखा परीक्षण प्रतिवेदन उपर संचालक समितिको प्रतिक्रिया :

समीक्षा अवधीको समग्र कारोबारको बाह्य एवं आन्तरीक लेखा परीक्षकबाट देखाइएका प्रतिवेदनमा कारोबारका शिलशिलामा देखिएका समान्य टिप्पणी एवं सुझावहरुलाई कार्यान्वयन गर्न व्यवस्थापनलाई निर्देशन दिई सोही अनुसार सुधार भै सकेको देखी बाहेक अन्य टिप्पणी लेखा परीक्षण प्रतिवेदनमा नभएकोले संचालक समितिको खास प्रतिक्रिया नभएको ।

१४. लाभांस बाँड फाँड :

गत वर्षसम्मको कारोबारबाट देखिएको खुद मुनाफाको बाँडफाँडमा यसै साधारण सभाको प्रयोजनका लागि शेयर लगत पुस्तीका बन्द भएको मितिको अघिल्लो दिन सम्म कायम रहेका शेयर धनीहरुलाई चुक्ता शेयर पूँजीको २६ (छव्विस) प्रतिशत का दरले वितरण गर्ने गरी रु. ५,२६,५०,०००।- (पाँच करोड छव्विस लाख पचास हजार मात्र) बोनस शेयर र सोमा लाग्ने कर प्रयोजनका लागि नगद लाभांश वापत रु.२७,७१,०५२.६३ छुट्याइएको छ ।

१५. जफत गरीएको शेयरको विवरण :

यस बैंकले हाल सम्म कुनै शेयर जफत गरेको छैन ।

१६. सहायक कम्पनी :

यस बैंकको कुनै सहायक कम्पनी छैन ।



१७. आधारभूत शेयरधनीहरूबाट कम्पनीलाई उपलब्ध गराइएको जानकारी :

आधारभूत शेयरधनीहरूबाट बैंकको कारोबार विकास, विस्तार एवं बैंकको प्रगतीको लागी समय समयमा सुझाव सहयोग उपलब्ध गराए देखि बाहेक कुनै खास विषयको जानकारी उपलब्ध गराइएको छैन ।

१८. विगत आर्थिक वर्षमा कम्पनीका संचालक तथा पदाधिकारीहरूले लिएको शेयर स्वामित्वको विवरण :

यस बैंकका संचालक समितिका सदस्यहरू तथा प्रमुख कार्यकारी अधिकृतको नाममा विगत आर्थिक वर्षसम्म निम्न अनुसारको शेयर रहेको छ ।

क्र.सं.	नाम, थर	पद	शेयर संख्या	शेयर रकम
१.	चेत प्रसाद भट्टराई	अध्यक्ष	१,१५,१७१	१,१५,१७,१००/-
२.	राजन शर्मा	संचालक	१,६२,०००	१,६२,००,०००/-
३.	महेन्द्र कुमार गोयल	संचालक	१,८२,३१०	१,८२,३१,०००/-
४.	हेमराज ढकाल	संचालक	१,०७,८३१	१,०७,८३,१००/-
५.	गणेश प्रसाद खनाल	संचालक	९९,२२५	९९,२२,५००/-
६.	पशुराम दाहाल	संचालक	५,६१४	५,६१,४००/-
७.	गौरव तिवारी	संचालक	२८७	२८,७००/-

१९. बैंकसँग सम्बन्धित सम्भौताहरूमा कुनै संचालक तथा निजका आफन्तका व्यक्तिगत स्वार्थका बारेमा उपलब्ध गराइएका विवरण :

यस्तो विवरण बैंकलाई जानकारी प्राप्त नभएको ।

२०. बैंकले आफ्नो शेयर आफैँ खरिद गरेको भए त्यसको विवरण :

बैंकले आफ्नो शेयर आफैँले खरिद नगरेको ।

२१. आन्तरीक नियन्त्रण प्रणाली :

यस बैंकको आन्तरिक नियन्त्रण प्रणाली सुदृढ बनाउन आन्तरिक लेखा परीक्षण नियमित एवम् व्यवस्थित रूपले गराउने गरिएको छ । साथै आन्तरिक नियन्त्रण प्रणालीलाई सशक्त बनाउन विभिन्न समिति, उप-समितिहरू क्रियाशिल रहेका छन् ।

२२. पदपूर्ति समिति :

यस बैंकको कर्मचारी विनियम बमोजिम पदपूर्ति सम्बन्धी गर्नुपर्ने कार्य सम्पादनकालागी मानव संसाधन विभाग प्रमुखको संयोजकत्वमा तीन सदस्य पदपूर्ति समिति गठन गरि बैंकको नियमानुसार कार्य भई रहेको छ ।

२३. कुल व्यवस्थापन खर्चको विवरण :

यस बैंकको आर्थिक वर्ष २०७१/०७२ मा कुल व्यवस्थापन खर्च रु. ६,८८,८३,८४३.९९ रहेको छ ।

२४. बैंकका संचालक, प्रबन्ध संचालक, कार्यकारी प्रमुख तथा पदाधिकारीहरूलाई भूक्तानी गरिएको पारिश्रमीक भत्ता तथा सुविधाको विवरण :

आर्थिक वर्ष २०७१/०७२ मा संचालक समितिको बैठक भत्ता वापत अध्यक्षलाई प्रति बैठक रु. ३,०००/- तथा संचालकहरूलाई प्रति बैठक भत्ता रु. २,०००/- का दरले रु. १,६३,०००/- र अन्य खर्च २,१३,४०६.०० खर्च भूक्तानी गरिएको । प्रमुख कार्यकारी अधिकृतलाई तलब भत्ता रु.२३,००,३४२।४७, दशैँ खर्च रु.१,८१,५००/- तथा अन्य सुविधा कर्मचारी विनियमावली अनुसार प्रदान गरिएको छ ।



२५. संचालक, प्रबन्ध संचालक, कार्यकारी प्रमुख कम्पनीको आधारभूत शेयरधनी वा निजको नजिकको नातेदार वा निज संलग्न रहेको फर्म, कम्पनी वा संगठित संस्थाले बैंकलाई कुनै रकम बुझाउन बाँकी भए सो कुरा :

यस्तो रकम बाँकी नभएको ।

२६. मानव संसाधन :

बैंकको कारोबार, सुसंचालन, विकास, तथा विस्तारका लागि अति आवश्यक साधन बैंकका जनशक्ती नै हो भन्ने कुरामा दुई मत हुन सक्दैन । यस बैंकले पनि बैंकको सम्पत्तीको रूपमा कार्यरत जनशक्तीहरूको उचित व्यवस्थापन गरी उनिहरूको दक्षता बृद्धि गर्दै लैजाने नीति लिइएको छ । भै रहेका कर्मचारीहरूमा विषय सम्बन्धित तालीम दिई दक्ष तथा क्षमतावान बनाउनुको साथै आवश्यकता अनुसार नयाँ प्रतीभावान जनशक्तीलाई बैंक प्रवेश गराउनु पर्ने कुरालाई हृदयंगम गरी सोही अनुसार जनशक्ति योजना तयार गरी कार्यान्वयन गर्न व्यवस्थापनलाई निर्देशन दिइएको छ ।

२७. शेयरधनिले बुझिलिन बाँकी रहेको रकम :

यस्तो रकम रु. १,५६,३७२.१४ बाँकी रहेको छ ।

२८. मर्जर तथा प्राप्ती सम्बन्धमा :

यस बैंक तथा अन्य उपयुक्त बैंक तथा वित्तीय संस्थाहरू एक आपसमा गाभ्ने/गाभिने (Merger) प्रयोजनको लागि नवौं वार्षिक साधारण सभाले दिइएको अख्तियारीलाई निरन्तरता दिदै अन्य उपयुक्त बैंक तथा वित्तीय संस्थासंग गाभ्ने/गाभिने (Merger) तथा प्राप्ती (Acquisition) गर्ने सम्बन्धी आवश्यक कार्य गर्न, उक्त कार्यका लागि सहमतीपत्र (Memorandum Of Understanding) मा हस्ताक्षर गर्न Merger तथा Acquisition समिति गठन गर्न, चल अचल सम्पत्तीको मूल्याङ्कन (Due Diligence Audit) गर्न मूल्यांकनकर्ताको नियुक्ती गर्न, निजको पारिश्रमीक निर्धारण गर्न, सम्बन्धीत नियमनकारी निकायहरूसंग सहमति लिन लगायतका Merger तथा Acquisition सम्बन्धमा आवश्यक सम्पूर्ण कार्य प्रकृया अघि बढाउने अख्तियारी संचालक समितिलाई प्रदान गर्नेगरी विशेष प्रस्ताव सभामा पेश गरिएको छ ।

२९. संस्थागत सुशासन :

यस बैंक सर्वसाधारण जनताको पहुँच भित्रको बैंक भएको र बैंकले लक्षित गरेको ग्राहकहरू पनि यहि समूह भएकोले यस्ता ग्राहकहरूको बैंक प्रतिको विश्वासलाई कायम राख्न एवं विश्वासमा वृद्धि ल्याउन संस्थालाई सबल, नियमित र पारदर्शी ढंगले चल्नु पर्ने सत्यलाई आत्मसात गरी नियमनकारी निकायहरू नेपाल राष्ट्र बैंक लगायत अन्य सबै निकायहरूका निर्दिष्ट नियमहरू एवं अन्य प्रचलित नियम कानूनको परिधी भित्र रही यस बैंकको कारोबार स्वच्छ रूपमा संचालीत रही आएको छ ।

धन्यवाद तथा कृतज्ञता ज्ञापन :

यस बैंकको दशौं वार्षिक साधारणसभा समयमानै सम्पन्न गराउन यथा समयमा लेखा परीक्षण कार्य सम्पन्न गर्ने तथा आवश्यकता अनुसार व्यवसायिक सुझाव प्रदान गर्ने वाह्य लेखा परीक्षक लगायत यस कम्पनीको प्रगतिमा प्रत्यक्ष वा अप्रत्यक्ष रूपमा संलग्न रहनुभएका शेयरधनी महानुभावहरू, ग्राहक महानुभावहरू, नेपाल राष्ट्र बैंक लगायत अन्य नियमनकारी निकायहरू नेपाल धितोपत्र बोर्ड, नेपाल स्टक एक्सचेंज, कम्पनी रजिष्ट्रारको कार्यालय एवम् अन्य शुभेच्छुकहरूप्रति हार्दिक कृतज्ञता तथा आभार प्रकट गर्न चाहन्छु । साथै यस बैंकलाई यस स्थितिसम्म ल्याई पुऱ्याउन सहयोग गर्ने समस्त ग्राहक महानुभावहरू यस बैंकका लगनशील कर्मचारीहरू एवम् उद्योगी, बुद्धिजीवी, व्यवसायी, पत्रकार बन्धुहरू सबैप्रति पुनः हार्दिक कृतज्ञता एवम् आभार प्रकट गर्न चाहन्छु ।

धन्यवाद ।

चेत प्रसाद भट्टराई
अध्यक्ष
बिर्तामोड, भ्रपा



BRS Neupane & Co.
Chartered Accountants
Kumari Marg, House No. 43
P.O. Box 8137, Naxal,
Kathmandu, Nepal

Tel : 977-1- 4411314
Fax : 977-1- 4420572
E-mail : chartered@brs.com.np
Web : www.brs.com.np

**BRS Neupane
& Co.**

**एक्सेल डेभलपमेन्ट बैंक लिमिटेडको शेरघनी महानुभावहरूसमक्ष
स्वतन्त्र लेखापरीक्षकको प्रतिवेदन**

१. हामीले एक्सेल डेभलपमेन्ट बैंक लिमिटेड को यसैसाथ संलग्न ३१ आषाढ, २०७२ (१६ जुलाई २०१५) को वासलात, सोही मितिमा समाप्त वर्षको नाफा नोक्सान हिसाव, नगद प्रवाह विवरण एवं प्रमुख लेखा नीतिहरू तथा लेखासम्बन्धि टिप्पणीहरूको लेखापरीक्षण गरेका छौं । ती वित्तीय विवरणहरू प्रतिको उत्तरदायित्व बैंक व्यवस्थापनमा रहेको छ ।

आर्थिक विवरणहरूप्रति व्यवस्थापनको जिम्मेवारी

२. नेपाल लेखामान अनुरूप यथार्थ र उचित चित्रण गर्ने वित्तीय विवरणहरू तयार एवं प्रस्तुत गर्ने जिम्मेवारी व्यवस्थापनमा रहेको छ । यी जिम्मेवारी अन्तर्गत चाहे जालसाजी वा गल्तीबाट होस, सारभूत किसिमले त्रुटिरहित, वित्तीय विवरण तयार गर्ने, आन्तरिक नियन्त्रण प्रणालीको तर्जुमा, कार्यान्वयन र संचालन गर्ने कार्य; लेखानीतिहरूको छनौट तथा लागु गर्ने एवं परिस्थिति अनुसार लेखासम्बन्धि महत्वपूर्ण अनुमान गर्ने पर्दछन् ।

लेखापरीक्षकको जिम्मेवारी

३. हाम्रो लेखापरीक्षणको आधारमा वित्तीय विवरणहरू उपर मन्तव्य व्यक्त गर्नु हाम्रो जिम्मेवारी हो । हामीले हाम्रो लेखापरीक्षण नेपाल लेखापरीक्षणमान बमोजिम सम्पन्न गर्नु । यी मानले हामीलाई व्यावसायिक नैतिकताको पालना गर्ने तथा वित्तीय विवरणहरू सारभूत रूपमा त्रुटिरहित भएको बारेमा मनासिब आश्वासन प्राप्त गर्न हामीलाई लेखापरीक्षणको योजना बनाउन र लेखापरीक्षण सम्पन्न गर्न अनिवार्य गराउछन् ।

लेखापरीक्षण अन्तर्गत वित्तीय विवरणमा उल्लेखित रकम र खुलासालाई पुष्टि गर्ने प्रमाण प्राप्त गर्ने सम्बन्धि सम्पादन कार्यविधि संलग्न हुन्छ । यसरी छनौट गरीएको कार्यविधि चाहे जालसाजी वा गल्तीबाट होस, सारभूत रूपमा त्रुटियुक्त प्रस्तुति हुन सक्ने जोखिमको लेखाजोखा सहित हाम्रो व्यावसायिक निर्णयमा आधारीत छ । त्यसरी जोखिमको लेखाजोखा गर्ने क्रममा, हामीले बैंकको आन्तरिक नियन्त्रणउपर नै राय व्यक्त गर्ने उद्देश्यले नभई, परिस्थितिअनुसार हाम्रो लेखा परीक्षण कार्यविधि तयार गर्दा, बैंकले वित्तीय विवरण तयार एवं प्रस्तुति गर्ने क्रममा अवलम्बन गरेका आन्तरिक नियन्त्रण प्रणालीको विश्लेषण गरेका छौं । लेखापरीक्षणमा व्यवस्थापनद्वारा प्रयोगमा ल्याइएका लेखा सिद्धान्तहरू एवं गरीएका महत्वपूर्ण अनुमानहरूको उपयुक्तताको तथा मुल्याङ्कनका साथै समग्र वित्तीय विवरण प्रस्तुतिको लेखाजोखा समेत समावेश हुन्छ ।

हाम्रो लेखापरीक्षणले हाम्रो मन्तव्यलाई पर्याप्त आधार प्रदान गर्ने कुरामा हामी विश्वस्त छौं ।






मन्तव्य

४. हामीद्वारा सम्पन्न गरिएको परीक्षणको आधारमा प्रतिवेदन पेश गर्दछौं कि:

- क) हामीले लेखापरीक्षण सम्पन्न गर्न आवश्यक ठानेका सूचना, स्पष्टीकरण र जवाफ पाएका छौं ।
- ख) यो प्रतिवेदनसंग सम्बन्धित संलग्न वासलात, नाफा नोक्सान हिसाब, नगद प्रवाह विवरण र संलग्न अनुसूचिहरू नेपाल राष्ट्र बैंकले तोकेको ढाँचा र तरिका अनुसार तयार गरिनुका साथै कम्पनीले राखेको हिसाब किताब, बहीखाता श्रेता र लेखासंग दुरुस्त रहेका छन् ।
- ग) हाम्रो लेखापरीक्षणको समयमा यस विकास बैंकको संचालक समितिका वा प्रतिनिधि वा कुनै पदाधिकारी वा कुनै कर्मचारीले प्रचलित कानून विपरित लेखा सम्बन्धि कुनै कामकाज वा अनियमित कार्य गरेको वा बैंकको सम्पत्ती हिनामिना गरेको वा बैंकको हानी नोक्सानी गरे गराएको हाम्रो जानकारीमा आएन ।
- घ) विकास बैंकका शाखाहरूबाट प्राप्त विवरण हाम्रो लेखापरीक्षणको लागि पर्याप्त थिए ।
- ङ) हाम्रो रायमा हामीले लेखापरीक्षण गरेका श्रेस्ताहरूको आधारमा यस विकास बैंकले नेपाल राष्ट्र बैंकको निर्देशन बमोजिम पर्याप्त पूंजीकोष राखेको तथा सम्पत्तिमा सम्भावित नोक्सानीको लागि पर्याप्त व्यवस्था गरेको छ ।
- च) विकास बैंकले नेपाल राष्ट्र बैंकले दिएको निर्देशन अनुरूप कार्य गरेको छ ।
- छ) विकास बैंकले निक्षेपकर्ता तथा लगानीकर्ताहरूको हित संरक्षण विरुद्ध कार्य गरेको देखिएन ।
- ज) विकास बैंकले गरेको कार्य आफ्नो कार्यक्षेत्र भित्र रहेको पाइयो ।

५. हाम्रो रायमा, यस विकास बैंकका शाखाहरूबाट प्राप्त सम्पूर्ण विवरण स्वतन्त्र लेखापरीक्षण नगरिएको भएतापनि, यस विकास बैंकको वित्तीय विवरणले आषाढ ३१, २०७२ (१६ जुलाई २०१५) को आर्थिक अवस्था तथा उक्त अवधिको नाफा र नगद प्रवाहको विवरण प्रचलित कानूनका अधिनमा रही लागु गर्न सकिने हदसम्म नेपाल लेखामान तथा लेखाको सर्वमान्य सिद्धान्त अनुसार तयार पारिएको छ तथा यी विवरणहरूले समुचित तथा यथार्थ चित्रण गर्दछ । उक्त वित्तीय विवरणहरू नेपाल राष्ट्र बैंकको निर्देशिका, बैंक तथा वित्तीय संस्था सम्बन्धी ऐन, २०६३ तथा कम्पनी ऐन, २०६३ अनुरूप छन् ।

मिति : २०७२/०६/२०
स्थान : काठमाण्डौ, नेपाल

सि.ए. ज्ञानेन्द्र बहादुर भारी
साभेदार





एक्सेल डेभलपमेन्ट बैंक लिमिटेड

२०७२ साल आषाढ मसान्तको

वासलात

क्र.सं.	पूँजी तथा दायित्व	अनुसूची	यस वर्ष रु	गत वर्ष रु
१	शेयर पूँजी	४.१	२५५,१५०,०००.००	२०२,५००,०००.००
२	जगेडा तथा कोषहरु	४.२	६९,५९६,६४१.९३	५३,६५२,४३३.०३
३	ऋण पत्र तथा वण्ड	४.३	-	-
४	तिर्न बाँकि कर्जा सापट	४.४	२०,०००,०००.००	-
५	निक्षेप दायित्व	४.५	२,९६२,९४१,६०२.९३	२,७६०,१९७,३५०.९१
६	भुक्तानी दिनुपर्ने विलहरु	४.६	-	-
७	प्रस्तावित नगद लाभांश		२,७७१,०५२.६३	२,७६३,१५७.८९
८	आयकर दायित्व		-	९६,४३८.६७
९	अन्य दायित्व	४.७	४५,९८५,१७८.५८	५५,८५५,१९२.०५
कूल पूँजी तथा दायित्व			३,३५६,४४४,४७६.०७	३,०७५,०६४,५७२.५५

क्र.सं.	सम्पत्ति	अनुसूची	यस वर्ष रु	गत वर्ष रु
१	नगद मौज्जात	४.८	१७२,१५०,७७०.१४	१२१,७६६,७१४.३८
२	नेपाल राष्ट्र बैंकमा रहेको मौज्जात	४.९	५१,३३२,३७२.४५	४००,१२९,४५२.१०
३	बैंक / वित्तिय संस्थामा रहेको मौज्जात	४.१०	१६०,२८३,२६७.४४	१७१,७९८,२६६.०६
४	माग तथा अल्प सूचनामा प्राप्त हुने रकमहरु	४.११	८००,९७५,३९४.५२	५१९,५९९,२५८.६६
५	लगानी	४.१२	१००,०००.००	१००,०००.००
६	कर्जा, सापट तथा विल खरीद	४.१३	२,०९८,२७५,७२८.२१	१,७९५,१३०,१३८.२५
७	स्थिर सम्पत्ति	४.१४	४१,५३७,९३८.८३	३७,२७८,७४६.८४
८	गैर बैंकिङ्ग सम्पत्ति	४.१५	-	-
९	अन्य सम्पत्ति	४.१६	३१,७८९,००४.४८	२९,२६१,९९६.२६
कूल सम्पत्ति			३,३५६,४४४,४७६.०७	३,०७५,०६४,५७२.५५

सम्भावित दायित्व	अनुसूची ४.१७
सञ्चालकहरुको घोषणा	अनुसूची ४.२९
पूँजीकोष तालिका	अनुसूची ४.३०
जोखिम भारित सम्पत्ति विवरण तालिका	अनुसूची ४.३० (क)
प्रमुख सुचकाङ्कहरु	अनुसूची ४.३१
प्रमुख लेखा नीतिहरु	अनुसूची ४.३२
लेखा सम्बन्धी टिप्पणीहरु	अनुसूची ४.३३

४.१ देखि ४.१७ सम्मका अनुसूचिहरु वासलातका अभिन्न अंग हुन । हाम्रो आजको मितिको संलग्न प्रतिवेदनको आधारमा

महेश मान प्रधान
लेखा प्रमुख

दिनेश कुमार पोखरेल
प्रमुख कार्यकारी अधिकृत

चेत प्रसाद भट्टराई
अध्यक्ष

सि.ए. ज्ञानेन्द्र व. भारी
वि.आर.एस. न्यौपाने एण्ड कम्पनी
चार्टर्ड एकाउन्टेन्ट्स

महेन्द्र कुमार गोयल
संचालक

राजन शर्मा
संचालक

हेमराज ढकाल
संचालक

गणेश प्रसाद खनाल
संचालक

पशुराम दाहाल
संचालक

गौरव तिवारी
संचालक

मिति : २०७२/०६/२०

स्थान : भ्रपा



एक्सेल डेवलपमेन्ट बैंक लिमिटेड

मिति २०७१ श्रावण देखि ०७२ आषाढ मसान्त सम्म
नाफा नोक्सान हिसाव

क्र.सं.	विवरण	अनुसूची	यस वर्ष रु.	गत वर्ष रु.
१	व्याज आम्दानी	४.१८	२८८,४९९,६४२.२०	२७६,८६४,५०५.०८
२	व्याज खर्च	४.१९	११३,६६०,६६०.९१	१२९,६९३,३४०.६७
	खुद व्याज आम्दानी		१७४,८३८,९८१.२९	१४७,२५१,१६४.४१
३	कमिशन तथा डिस्काउण्ट	४.२०	२,२४८,८३७.७५	२,३४५,३७०.२३
४	अन्य संचालन आम्दानी	४.२१	१५,६९१,९७२.८६	१५,१७३,३७८.००
५	सटहि घटवढ आम्दानी	४.२२	-	-
	कूल संचालन आम्दानी		१९२,७७९,७९१.९०	१६४,७६९,९१२.६४
६	कर्मचारी खर्च	४.२३	३२,४९८,५१५.५५	३२,३४७,७६९.६१
७	अन्य संचालन खर्च	४.२४	३६,३८५,३२७.६४	३१,३२५,११९.९१
८	सटही घटवढ नोक्सान	४.२२	-	-
	सम्भावित नोक्सानी व्यवस्था अधिको संचालन मूनाफा		१२३,८९५,९४८.७१	१०१,०९७,६३१.१२
९	संभावित नोक्सानी व्यवस्थाहरु	४.२५	१२,३९४,९२७.२७	७,७७८,२७२.८५
	संचालन मूनाफा		१११,५०१,०२१.४४	९३,३१९,३५८.२७
१०	गैर संचालन आम्दानी/खर्च	४.२६	(१८०,०६९.९२)	-
११	सम्भावित नोक्सानी व्यवस्थाबाट फिर्ता	४.२७	१,४७७,०२५.६३	२,२१८,०२४.३०
	नियमित कारोवारबाट भएको मूनाफा		११२,७९७,९७७.१५	९५,५३७,३८२.५७
१२	असामान्य कारोवारहरुबाट भएको आम्दानी/खर्च	४.२८	-	-
	सम्पूर्ण कारोवार समावेश पछिको खुद मूनाफा		११२,७९७,९७७.१५	९५,५३७,३८२.५७
१३	कर्मचारी बोनस व्यवस्था		१०,२५४,३६९.५६	८,६८५,२९६.६०
	आयकर व्यवस्था अगाडिको नाफा		१०२,५४३,६०७.५९	८६,८५२,१६५.९७
१४	आयकर व्यवस्था		३१,१७८,३५४.०६	२६,६६९,६३९.४०
	यस वर्षको कर व्यवस्था		३१,७९६,७६४.८०	२५,८६०,६५७.००
	विगत वर्षसम्मको कर व्यवस्था		२,१५५.६७	३९३,९३२.००
	यस वर्षको स्थगन कर आम्दानी/खर्च		(५४०,५६६.४१)	४१५,०५०.४०
	खुद नाफा/नोक्सान		७१,३६५,२६१.५३	६०,१८२,५२६.५७

४.१८ देखि ४.२८ सम्मका अनुसूचीहरु नाफा नोक्सान हिसावका अभिन्न अंग हुन् ।

हाम्रो आजको मितिको संलग्न प्रतिवेदनको आधारमा

महेश मान प्रधान
लेखा प्रमुख

दिनेश कुमार पोखरेल
प्रमुख कार्यकारी अधिकृत

चेत प्रसाद भट्टराई
अध्यक्ष

सि.ए. ज्ञानेन्द्र व. भारी
वि.आर.एस. न्यौपाने एण्ड कम्पनी
चार्टर्ड एकाउन्टेन्ट्स

महेन्द्र कुमार गोयल
संचालक

राजन शर्मा
संचालक

हेमराज ढकाल
संचालक

गणेश प्रसाद खनाल
संचालक

पशुराम दाहाल
संचालक

गौरव तिवारी
संचालक

मिति : २०७२/०६/२०

स्थान : भ्रपा



एक्सेल डेवलपमेन्ट बैंक लिमिटेड

मिति २०७१/०४/०१ देखि २०७२ /०३/३१ सम्म
नाफा नोक्सान बाँडफाँड हिसाव

विवरण	अनुसूची	यस वर्ष रु	गत वर्ष रु
आम्दानी			
१. यस वर्षसम्मको संचित मूनाफा		२,४०६,९३५.६०	९,१०९,०२१.८३
२. यस वर्षको मूनाफा		७१,३६५,२६१.५३	६०,१८२,५२६.५७
३. सटही घटबढ कोष		-	-
४. लेखनीतिमा भएको परिवर्तनको समायोजन		-	-
जम्मा		७३,७७२,१९७.१३	६९,२९१,५४८.४०
खर्च			
१. गत वर्षसम्मको संचित नोक्सान		-	-
२. यस वर्षको नोक्सान		-	-
३. साधारण जगेडाकोष		१४,२७३,०५२.३१	१२,०३६,५०५.३१
४. भैपरी आउने जगेडा		-	-
५. संस्था विकास कोष		-	-
६. लाभांश समीकरण कोष		-	-
७. कर्मचारी सम्बन्धी जगेडाहरु		-	-
८. प्रस्तावित लाभांश (कर प्रयोजन)		२,७७१,०५२.६३	२,७६३,१५७.८९
९. प्रस्तावित बोनस शेयर		५२,६५०,०००.००	५२,५००,०००.००
१०. विशेष जगेडा कोष		-	-
११. सटही घटबढ कोष		-	-
१२. पूँजी फिर्ता जगेडा कोष		-	-
१३. पूँजी समायोजन कोष		-	-
१४. स्थगन कर		५४०,५६६.४१	(४१५,०५०.४०)
जम्मा		७०,२३४,६७१.३५	६६,८८४,६१२.८०
सञ्चित मूनाफा/(नोक्सान)		३,५३७,५२५.७८	२,४०६,९३५.६०

हाम्रो आजको मितिको संलग्न प्रतिवेदनको आधारमा

महेश मान प्रधान
लेखा प्रमुख

दिनेश कुमार पोखरेल
प्रमुख कार्यकारी अधिकृत

चेत प्रसाद भट्टराई
अध्यक्ष

सि.ए. ज्ञानेन्द्र ब. भारी
वि.आर.एस. न्यौपाने एण्ड कम्पनी
चार्टर्ड एकाउन्टेन्ट्स

महेन्द्र कुमार गोयल
संचालक

राजन शर्मा
संचालक

हेमराज ढकाल
संचालक

गणेश प्रसाद खनाल
संचालक

पर्शुराम दाहाल
संचालक

गौरव तिवारी
संचालक

मिति : २०७२/०६/२०

स्थान : भ्रपा



एक्सेल डेवलपमेन्ट बैंक लिमिटेड

नगद प्रवाह विवरण

मिति २०७१/४/१ देखि २०७२/३/३१ सम्म

विवरण	यस वर्ष रु.	गत वर्ष रु.
(क) कारोबार संचालनबाट नगद प्रवाह	(२९४,२००,५४८.८२)	२०,८८०,२८७.७८
१. नगद प्राप्त	३०६,४४०,४५२.८१	२९४,३८३,२५३.३१
१.१ व्याज आम्दानी	२८८,४९९,६४२.२०	२७६,८६४,५०५.०८
१.२ कमीशन तथा डिस्काउन्ट आम्दानी	२,२४८,८३७.७५	२,३४५,३७०.२३
१.३ विदेशी विनिमय कारोबारबाट आम्दानी	-	-
१.४ अपलेखित कर्जाको असूली	-	-
१.५ अन्य आम्दानी	१५,६९९,९७२.८६	१५,१७३,३७८.००
२. नगद भुक्तानी	(२२१,१०१,१७७.११)	(२१५,२२७,५११.९९)
२.१ व्याज खर्च	(११७,४०६,२५५.६८)	(१३२,६९६,६७८.९१)
२.२ कर्मचारी खर्च	(४३,११२,१४१.७५)	(२७,३९७,५३६.६९)
२.३ कार्यालय संचालन खर्च	(२७,८३३,२१३.४५)	(२४,५२६,०७०.८९)
२.४ आयकर भुक्तानी	(३२,७४९,५६६.२३)	(३०,६०७,२२५.५०)
२.५ अन्य खर्च	-	-
कार्यगत पूँजी गतिविधि अघिको नगद प्रवाह	८५,३३९,२७५.७०	७९,१५५,७४१.३२
सञ्चालन सम्बन्धि चालू सम्पत्तिमा कमी/(वृद्धि)	(५९५,८९५,५६१.१४)	(३१३,४५०,४२१.१८)
१. माग तथा अल्प सुचनामा प्राप्त हुने रकममा कमी/(वृद्धि)	(२८१,३७६,१३५.८६)	११४,८२३,९१०.९४
२. अन्य अल्पकालीन लगानीमा कमी/(वृद्धि)	-	-
३. कर्जा तथा विल्स खरीदमा कमी/(वृद्धि)	(३१५,५४०,५१७.२३)	(४१८,१३०,८५१.८९)
४. अन्य सम्पत्तिमा कमी/(वृद्धि)	१,०२१,०९१.९५	(१०,१४३,४८०.२३)
सञ्चालन सम्बन्धि चालू दायित्वमा (कमी)/वृद्धि	२१६,३५५,७३६.६२	२५५,१७४,९६७.६४
१. निक्षेप दायित्वमा (कमी)/वृद्धि	२०२,७४४,२५२.०२	२७४,९०६,४३१.१४
२. सर्टिफिकेट अफ डिपोजिटमा (कमी)/वृद्धि	-	-
३. अल्पकालीन सापटीमा (कमी)/वृद्धि	२०,०००,०००.००	-
४. अन्य दायित्वमा (कमी)/वृद्धि	(६,३८८,५१५.४०)	(१९,७३१,४६३.५०)
(ख) लगानी कारोबारमा नगद प्रवाह	(१२,९६४,३१५.८०)	(१६,७२५,८५२.८७)
१. दीर्घकालीन लगानीमा कमी/(वृद्धि)	-	-
२. स्थीर सम्पत्तिमा कमी/(वृद्धि)	(१२,९६४,३१५.८०)	(१६,७२५,८५२.८७)
३. दीर्घकालीन लगानीमा व्याज आम्दानी	-	-
४. लाभांश आम्दानी	-	-
५. अन्य	-	-
(ग) वित्तीय श्रोत कारोबारबाट नगद प्रवाह	(२,७६३,१५७.८९)	(२,६३१,५७८.९५)
१. दीर्घकालीन ऋण (वण्ड, डिबेन्चर आदि) मा वृद्धि/(कमी)	-	-
२. शेयर पूँजीमा वृद्धि/(कमी)	-	-
३. अन्य दायित्वमा वृद्धि/(कमी)	(२,७६३,१५७.८९)	(२,६३१,५७८.९५)
४. नेपाल राष्ट्र बैंकबाट प्राप्त सहूलियत/पुनरकर्जामा वृद्धि/(कमी)	-	-
(घ) नगद तथा बैंक मौज्जातको विनिमय दरमा भएको फरक बाट आम्दानी/खर्च	-	-
(ङ) यस वर्षको सम्पूर्ण गतिविधिबाट नगद प्रवाह	(३०९,९२८,०२२.५१)	१,५२२,८५५.९६
(च) नगद तथा बैंकमा रहेको शुरु मौज्जात	६९३,६९४,४३२.५४	६९२,१७१,५७६.५८
(छ) नगद तथा बैंकमा रहेको अन्तिम मौज्जात	३८३,७६६,४१०.०३	६९३,६९४,४३२.५४

महेश मान प्रधान
लेखा प्रमुख

दिनेश कुमार पोखरेल
प्रमुख कार्यकारी अधिकृत

चेत प्रसाद भट्टराई
अध्यक्ष

सि.ए. ज्ञानेन्द्र व. भारी
वि.आर.एस. न्यौपाने एण्ड कम्पनी
चार्टर्ड एकाउन्टेन्ट्स

महेन्द्र कुमार गोयल
संचालक

राजन शर्मा
संचालक

हेमराज ढकाल
संचालक

गणेश प्रसाद खनाल
संचालक

पशुराम दाहाल
संचालक

गौरव तिवारी
संचालक

मिति : २०७२/०६/२०

स्थान : भ्यापा

एक्सेल डेवलपमेन्ट बैंक लिमिटेड

द्विबिटीमा भएको परिवर्तन सम्बन्धि विवरण

आ.व. २०७२ आषाढ मसान्त (रु.)

विवरण	शेयर पूँजी	सञ्चित भाषा/नोक्सान	साधारण जगडा कोष	पूँजगत जगडा कोष	शेयर प्रिमियम	सट्टी घटबढ कोष	स्थान कर जगडा	अन्य जगडा तथा कोष	कुल रकम
शुरु मौज्जात	२०२,५००,०००.००	२,४०६,९३५.६०	४१,६२८,६०२.७३	-	-	-	९,६१६,८९४.००	-	२५६,९५२,४३२.०३
स्थान कर	-	-	-	-	-	-	-	-	-
लेखा नीतिमा भएको परिवर्तनको समायाजन	-	-	-	-	-	-	-	-	-
समायाजित शुरु मौज्जात	२०२,५००,०००.००	२,४०६,९३५.६०	४१,६२८,६०२.७३	-	-	-	९,६१६,८९४.००	-	२५६,९५२,४३२.०३
समायाजन	-	-	-	-	-	-	-	-	-
यस बढेको थप शेयर पूँज	-	-	-	-	-	-	-	-	-
यस बढेको मुलाफा	-	४६,५४९,६४२.८१	१४,२०३,०५२.३१	-	-	-	४,४०,५६६.४१	-	५५,३६५,२६१.५३
साधारण जगडा कोष	-	-	-	-	-	-	-	-	-
प्रस्तावित बोनस शेयर	४२,६५०,०००.००	(४,२६५,०,०००.००)	-	-	-	-	-	-	-
प्रस्तावित नयाव सामांश (कर प्रयोजन)	-	(२,७५,०५२.६३)	-	-	-	-	-	-	(२,७५,०५२.६३)
अन्तिम मौज्जात	२४५,१५०,०००.००	३,५३७,५२५.७८	५५,९०१,६५५.०४	-	-	-	१०,१५७,४६९.९१	-	३१४,७४६,६५१.९३

महेश मान प्रधान
लेखा प्रमुख

दिनेश कुमार पोखरेल
प्रमुख कार्यकारी अधिकृत

चेत प्रसाद भट्टराई
अध्यक्ष

मि.ए., ज्ञानेन्द्र व. भारी
वि.आर.एस. न्युपोने एण्ड कम्पनी
चाटर्ड एकाउन्टेन्ट्स

महेन्द्र कुमार गोपाल
सचालक

राजन शर्मा
सचालक

हेमराज टकाल
सचालक

गणेश प्रसाद खनाल
सचालक

पशुपति दाहाल
सचालक

गौरव तिवारी
सचालक

मिति: २०७२/०६/२०
स्थान: काभ्रे



एक्सेल डेवलपमेन्ट बैंक लिमिटेड
Excel Development Bank Ltd.



ने.रा. बै. निर्देशन अनुसूची ४.१

एक्सेल डेवलपमेन्ट बैंक लिमिटेड

शेयर पूँजी तथा स्वामित्व

(२०७२ आषाढ मसान्त)

विवरण	यस वर्ष रु.	गत वर्ष रु.
१. शेयर पूँजी		
१.१ अधिकृत पूँजी	४००,०००,०००.००	४००,०००,०००.००
क) ४,०००,००० साधारण शेयर प्रति रु. १०० ले	४००,०००,०००.००	४००,०००,०००.००
ख)नन्रिडिमेबल प्रिफरेन्स शेयर प्रति शेयर रुले	-	-
ग)रिडिमेबल प्रिफरेन्स शेयर प्रति शेयर रुले	-	-
१.२ जारी पूँजी	२५५,०००,०००.००	२००,०००,०००.००
क) २,५५०,००० साधारण शेयर प्रति रु.१०० ले	२५५,०००,०००.००	२००,०००,०००.००
ख) ... नन्रिडिमेबल प्रिफरेन्स शेयर प्रति शेयर रु ...ले	-	-
ग) रिडिमेबल प्रिफरेन्स शेयर प्रति शेयर रुले	-	-
१.३ चूक्ता पूँजी	२०२,५००,०००.००	१५०,०००,०००.००
क) २,०२५,००० साधारण शेयर प्रति रु.१०० ले	२०२,५००,०००.००	१५०,०००,०००.००
ख) ... नन्रिडिमेबल प्रिफरेन्स शेयर प्रति शेयर रुले	-	-
ग) रिडिमेबल प्रिफरेन्स शेयर प्रति शेयर रुले	-	-
१.४ प्रस्तावित बोनस शेयर	५२,६५०,०००.००	५२,५००,०००.००
१.५ कल्स इन एडभान्स	-	-
१.६ जम्मा रकम (१.३ + १.४ + १.५)	२५५,१५०,०००.००	२०२,५००,०००.००

शेयर स्वामित्व

शेयर स्वामित्व विवरण	यस वर्ष रु.		गत वर्ष रु.	
	%	शेयर पूँजी	शेयर पूँजी	%
१. स्वदेशी स्वामित्व	१००	२०२,५००,०००.००	१५०,०००,०००.००	१००
१.१ नेपाल सरकार		-	-	
१.२ "क" वर्गका इजाजत पत्र प्राप्त संस्थाहरु		-	-	
१.३ अन्य इजाजत पत्र प्राप्त संस्थाहरु		-	-	
१.४ अन्य संस्थाहरु		-	-	
१.५ सर्वसाधारण	३०	६०,७५०,०००.००	४५,०००,०००.००	३०
१.६ अन्य	७०	१४१,७५०,०००.००	१०५,०००,०००.००	७०
२. बैदेशिक स्वामित्व		-	-	
जम्मा	१००	२०२,५००,०००.००	१५०,०००,०००.००	१००



एक्सेल डेवलपमेन्ट बैंक लिमिटेड

०.५ प्रतिशत भन्दा बढी शेयर धारण गर्ने शेयरधनीको विवरण

क्र.सं.	संस्थापक शेयरधनीको नाम	शेयर संख्या	रकम	प्रतिशत
१	महेन्द्र कुमार गोयल	१८२,३१०	१८,२३१,०००.००	९.००
२	राजन शर्मा	१६२,०००	१६,२००,०००.००	८.००
३	वजरगं गोयल	१५२,१२८	१५,२१२,८००.००	७.५१
४	चेत प्रसाद भट्टराई	११५,१७१	११,५१७,१००.००	५.६९
५	हेमराज ढकाल	१०७,८३१	१०,७८३,१००.००	५.३२
६	शेखर राज वास्ताकोटी	१०२,५१५	१०,२५१,५००.००	५.०६
७	गणेश प्रसाद खनाल	९९,२२५	९,९२२,५००.००	४.९०
८	शुरेस कुमार अग्रवाल	७८,६३६	७,८६३,६००.००	३.८८
९	लेखनाथ घिमिरे	६४,५४६	६,४५४,६००.००	३.१९
१०	गोपाल प्रसाद बसौला	५५,६८७	५,५६८,७००.००	२.७५
११	अमित कुमार अग्रवाल	४०,५००	४,०५०,०००.००	२.००
१२	रुपा देवी सरावगी	३४,९५४	३,४९५,४००.००	१.७३
१३	कृष्णकली बस्नेत	२५,३१२	२,५३१,२००.००	१.२५
१४	डा.शंकर उप्रेती	२५,३१२	२,५३१,२००.००	१.२५
१५	ज्योती कुमारी सरावगी	२३,१०७	२,३१०,७००.००	१.१४
१६	अग्नि प्रसाद भट्टराई	२१,२६२	२,१२६,२००.००	१.०५
१७	अनुराग गोयल	२०,६२५	२,०६२,५००.००	१.०२
१८	प्रकाश बहादुर घिमिरे	२०,२५०	२,०२५,०००.००	१.००
१९	धौलागिरी होल्डीगं प्रा.लि.	१४,२७५	१,४२७,५००.००	०.७०
२०	निमा देवी कर्माचार्य	१२,६५६	१,२६५,६००.००	०.६२
२१	कृष्ण प्रसाद मिश्र	१२,६५६	१,२६५,६००.००	०.६२
२२	दिपराज आङ्गदम्बे	१२,६५६	१,२६५,६००.००	०.६२
२३	कृष्ण प्रसाद आचार्य	१२,१७१	१,२१७,१००.००	०.६०
२४	भरत तिमसीना	१०,६३१	१,०६३,१००.००	०.५२
२५	नारायण प्रसाद भट्टराई	१०,६३१	१,०६३,१००.००	०.५२
२६	कमला सापकोटा रीजाल	१०,१२५	१,०१२,५००.००	०.५०
	जम्मा	१,४२७,१७२	१४२,७१७,२००.००	७०.४८
	बैंकको कुल शेयर संख्या	२,०२५,०००		



ने.रा. बैं. निर्देशन अनुसूची ४.२

एक्सेल डेभलपमेन्ट बैंक लिमिटेड

जगेडा तथा कोषहरु

(२०७२ आषाढ मसान्त)

विवरण	यस वर्ष रु	गत वर्ष रु
१. साधारण /वैधानिक जगेडा कोष	५५,९०९,६५५.०४	४९,६२८,६०२.७३
२. पूँजिगत जगेडा कोष	-	-
३. पूँजि फिर्ता जगेडा कोष (Capital Redemption Reserve)	-	-
४. पूँजी समायोजन कोष	-	-
५. अन्य जगेडा तथा कोष	-	-
५.१. भैपरि आउने जगेडा	-	-
५.२. संस्था विकास कोष	-	-
५.३. लाभांश समिकरण कोष	-	-
५.४. विशेष जगेडा कोष	-	-
५.५. सम्पत्ति पुनर्मूल्याङ्कन कोष	-	-
५.६. स्थगन कर जगेडा	९०,९५७,४६९.९९	९,६९६,८९४.७०
५.७. अन्य स्वतन्त्र कोष	-	-
५.८. अन्य जगेडा कोष	-	-
६. सञ्चित नाफा/नोक्सान	३,५३७,५२५.७८	२,४०६,९३५.६०
७. सटही घटवढ कोष	-	-
जम्मा	६९,५९६,६४९.९३	५३,६५२,४३३.०३

ने.रा. बैं. निर्देशन अनुसूची ४.३

एक्सेल डेभलपमेन्ट बैंक लिमिटेड

ऋणपत्र तथा वण्ड

(२०७२ आषाढ मसान्त)

विवरण	यस वर्ष रु.	गत वर्ष रु
१.	-	-
.....प्रतिशत वण्ड/ऋणपत्र प्रति वण्ड/.....रु. ले	-	-
..... मितिमा जारी भएको र मितिमा चुक्ता	-	-
हुने (हालसम्मको Redemption Reserve रकम रु.)	-	-
२.	-	-
.....प्रतिशत वण्ड/ऋणपत्र प्रति वण्ड/ऋणपत्र.....रु. ले	-	-
..... मितिमा जारी भएको र मितिमा चुक्ता	-	-
हुने (हालसम्मको Redemption Reserve रकम रु.)	-	-
३.	-	-
जम्मा १+२+३	-	-

नोट : सुरक्षण राखी ऋणपत्र तथा वण्ड जारी गरीएको भएमा सुरक्षणको विवरण खुलाउनु पर्नेछ ।



ने.रा. बै. निर्देशन अनुसूची ४.४

एक्सेल डेभलपमेन्ट बैंक लिमिटेड

तिर्न बाँकी कर्जा (सापटी)

(२०७२ आषाढ मसान्त)

विवरण	यस वर्ष रु.	गत वर्ष रु.
क. स्वदेशी		
१. नेपाल सरकार	-	-
२. नेपाल राष्ट्र बैंक	-	-
३. रिपो दायित्व	-	-
४. अन्तर बैंक तथा वित्तीय संस्था	२०,०००,०००.००	-
५. अन्य संगठित संस्थाहरु	-	-
६. अन्य	-	-
जम्मा	२०,०००,०००.००	-
ख. विदेशी		
१. बैंकहरु	-	-
	-	-
जम्मा	-	-
ग. जम्मा(क+ख)	२०,०००,०००.००	-



ने.रा. बै. निर्देशन अनुसूची ४.५

एक्सेल डेभलपमेन्ट बैंक लिमिटेड

निक्षेप हिसाव

(२०७२ आषाढ मसान्त)

विवरण	यस वर्ष रु.	गत वर्ष रु.
१. व्याज तिर्नु नपर्ने खाताहरु	-	-
क. चल्ती हिसाव	१११,८११,१५७.०७	७७,४७०,६७०.९८
१ स्वदेशी मुद्रामा	१११,८११,१५७.०७	७७,४७०,६७०.९८
१.१ नेपाल सरकार	-	-
१.२ "क" वर्गका इजाजतपत्र प्राप्त संस्थाहरु	-	-
१.३ अन्य इजाजतपत्र प्राप्त वित्तीय संस्थाहरु	-	-
१.४ अन्य संगठित संस्थाहरु	७१,२६१,४९७.९८	४८,५३९,५६०.२५
१.५ व्यक्तिगत	४०,५४९,६५९.०९	२८,९३१,११०.७३
१.६ अन्य	-	-
२. विदेशी मुद्रामा	-	-
२.१ नेपाल सरकार	-	-
२.२ "क" वर्गका इजाजतपत्र प्राप्त संस्थाहरु	-	-
२.३ अन्य इजाजतपत्र प्राप्त वित्तीय संस्थाहरु	-	-
२.४ अन्य संगठित संस्थाहरु	-	-
२.५ व्यक्तिगत	-	-
२.६ अन्य	-	-
ख. मार्जिन	८१०,०३७.४९	८००,०००.००
१. कर्मचारी जमानत	-	-
२. जमानत मार्जिन	८१०,०३७.४९	८००,०००.००
३. प्रतितपत्र मार्जिन	-	-
ग. अन्य	-	-
१. स्वदेशी मुद्रामा	-	-
१.१ वित्तीय संस्थाहरु	-	-
१.२ अन्य संगठित संस्थाहरु	-	-
१.३ व्यक्तिगत	-	-
२. विदेशी मुद्रामा	-	-
२.१ वित्तीय संस्थाहरु	-	-
२.२ अन्य संगठित संस्थाहरु	-	-
२.३ व्यक्तिगत	-	-
व्याज तिर्नु नपर्ने खाताहरुको जम्मा	११२,६२१,१९४.५६	७८,२७०,६७०.९८
२. व्याज तिर्नु पर्ने खाताहरु	-	-
क. बचत हिसाव	१,९३३,०१७,५२६.४९	१,९५२,७६९,३००.२७
१. स्वदेशी मुद्रामा	-	-



१.१ संघ सस्थाहरु	८,४७९,२३८.६२	-
१.२ व्यक्तिगत	१,९२४,५३८,२८७.८७	१,९५२,७६९,३००.२७
१.३ अन्य		
२. विदेशी मुद्रामा	-	-
२.१ संघ सस्थाहरु	-	-
२.२ व्यक्तिगत	-	-
२.३ अन्य	-	-
ख. मुद्दती हिसाव	२१२,२१९,३५७.९३	२७४,७४७,४८७.९३
१. स्वदेशी मुद्रामा	-	-
१.१ संघ सस्थाहरु	२७,३००,८४०.४३	४२,७०२,४९८.०८
१.२ व्यक्तिगत	१८४,९१८,५१७.५०	२३२,०४४,९८९.८५
१.३ अन्य	-	-
२. विदेशी मुद्रामा	-	-
२.१ संघ सस्थाहरु	-	-
२.२ व्यक्तिगत	-	-
२.३ अन्य	-	-
ग. मागेकोबखत तिर्नु पर्ने हिसाव	७०५,०८३,५२३.९५	४५४,४०९,८९१.७३
१. स्वदेशी मुद्रामा		
१.१ क वर्गका इजाजतपत्र प्राप्त संस्थाहरु	-	-
१.२ अन्य इ.प्रा. वित्तीय संस्थाहरु	७३,९३३,८४८.६६	२८४,४३८,५३०.९८
१.३ अन्य संगठित संस्थाहरु	४७४,४७०,७५३.९३	१२१,१७४,०५०.७५
१.४ व्यक्तिगत	१५६,६७८,९२२.९६	४८,७९७,३१०.००
१.५ अन्य	-	-
२. विदेशी मुद्रामा	-	-
२.१ क वर्गका इजाजतपत्र प्राप्त संस्थाहरु	-	-
२.२ अन्य इ.प्रा. वित्तीय संस्थाहरु	-	-
२.३ अन्य संगठित संस्थाहरु	-	-
२.४ व्यक्तिगत	-	-
२.५ अन्य	-	-
घ. सर्टिफिकेट अफ डिपोजिट	-	-
१. संगठित संस्था	-	-
२. व्यक्तिगत	-	-
३. अन्य	-	-
व्याज तिर्नु पर्ने खाताहरुको जम्मा	२,८५०,३२०,४०८.३७	२,६८१,९२६,६७९.९३
जम्मा निक्षेप (१+२)	२,९६२,९४१,६०२.९३	२,७६०,१९७,३५०.९१



ने.रा. बै. निर्देशन अनुसूची ४.६

एक्सेल डेभलपमेन्ट बैंक लिमिटेड

भूक्तानी दिनु पर्ने विलहरु

(२०७२ आषाढ मसान्त)

विवरण	यस वर्ष रु.	गत वर्ष रु.
१. स्वदेशी मुद्रा	-	-
२. विदेशी मुद्रा	-	-
जम्मा	-	-

ने.रा. बै. निर्देशन अनुसूची ४.७

एक्सेल डेभलपमेन्ट बैंक लिमिटेड

अन्य दायित्व

(२०७२ आषाढ मसान्त)

विवरण	यस वर्ष रु.	गत वर्ष रु.
१. पेन्सन/उपदान कोष	३,५८२,५५८.९२	२,६६५,३१४.६५
२. कर्मचारी सञ्चय कोष	-	२४,०३२.३२
३. कर्मचारी कल्याण कोष	५०,०००.००	-
४. कर्मचारी बोनस व्यवस्था	१०,२५४,३६९.५६	८,६८५,२१६.६०
५. निक्षेपमा भुक्तानी दिन बाँकी व्याज	४१२,२१८.९९	४,१५७,८१३.७६
६. सापटीमा भुक्तानी दिन बाँकी व्याज	-	-
७. पाकी नसकेको डिस्काउण्ट र कमिशन	-	-
८. सण्डी क्रेडिटर्स	१,१२५,७२३.५३	४,५०९,९२२.९१
९. शाखा मिलान हिसाब	-	-
१०. स्थगन कर दायित्व	-	-
११. भुक्तानी दिन बाकि लाभाशं	१५६,३७२.१४	१५६,३७२.१४
१२. अन्य:	३०,४०३,९४३.४४	३५,६५६,५१९.६७
१२.१ लेखापरिक्षण शूलक	८४,७५०.००	८४,७५०.००
१२.२ निक्षेप व्याजमा कर कट्टि	२,५०३,९५८.८९	४,०१६,०६४.७२
१२.३ श्रोतमा करकट्टि	५५,५१९.८१	९३३,८२७.२८
१२.४ शेयर रकम (कल इन एडभान्स)	-	-
१२.५ प्रस्तावित बोनस शेयरमा कर	-	-
१२.६ खर्चको लागि व्यवस्था	-	-
१२.७ भाखा नागेको मुद्धती निक्षेप	-	-
१२.८ संचित विदा भुक्तानी कोष	३,४३३,४८३.२३	३,१४०,८४७.१८
१२.९ अन्य	२४,३२६,२३१.५१	२७,४८१,०३०.४९
जम्मा	४५,९८५,१७८.५८	५५,८५५,१९२.०५



ने.रा. बैं. निर्देशन अनुसूची ४.८

एक्सेल डेभलपमेन्ट बैंक लिमिटेड

नगद मौज्जात

(२०७२ आषाढ मसान्त)

विवरण	यस वर्ष रु.	गत वर्ष रु.
१. स्वदेशी मुद्रा (सिक्का समेत)	१७२,१५०,७७०.१४	१२१,७४४,३१४.३८
२. विदेशी मुद्रा	-	२२,४००.००
जम्मा	१७२,१५०,७७०.१४	१२१,७६६,७१४.३८

ने.रा. बैं. निर्देशन अनुसूची ४.९

एक्सेल डेभलपमेन्ट बैंक लिमिटेड

नेपाल राष्ट्र बैंकमा रहेको मौज्जात

(२०७२ आषाढ मसान्त)

विवरण	स्वदेशी मुद्रा	विदेशी मुद्रा रु.मा			कुल रु.	गत वर्ष रु.
		भा.रु.	परिवर्त्य वि.मु.	जम्मा		
१. नेपाल राष्ट्र बैंक	५१,३३२,३७२.४५	-	-	-	५१,३३२,३७२.४५	४००,१२९,४५२.१०
क. चल्ती खाता	५१,३३२,३७२.४५	-	-	-	५१,३३२,३७२.४५	४००,१२९,४५२.१०
ख. अन्य खाता	-	-	-	-	-	-

ने.रा. बैं. निर्देशन अनुसूची ४.१०

एक्सेल डेभलपमेन्ट बैंक लिमिटेड

बैंक/वित्तीय संस्थामा रहेको मौज्जात

(२०७२ आषाढ मसान्त)

विवरण	स्वदेशी मुद्रा	विदेशी मुद्रा रु. मा			कुल रु.	गत वर्ष रु.
		भा.रु.	परिवर्त्य वि.मु.	जम्मा		
१.स्वदेशी इजाजतपत्र प्राप्त संस्थाहरु	१६०,२८३,२६७.४४	-	-	-	१६०,२८३,२६७.४४	१७१,७९८,२६६.०६
क. चल्ती खाता	१६०,२८३,२६७.४४	-	-	-	१६०,२८३,२६७.४४	१७१,७९८,२६६.०६
ख. अन्य खाता	-	-	-	-	-	-
२. विदेशी बैंकहरु	-	-	-	-	-	-
क. चल्ती खाता	-	-	-	-	-	-
ख. अन्य खाता	-	-	-	-	-	-
जम्मा	१६०,२८३,२६७.४४	-	-	-	१६०,२८३,२६७.४४	१७१,७९८,२६६.०६

नोट : सम्बन्धित इजाजतपत्रप्राप्त संस्थाहरु समर्थनपत्र अनुसारको कुल मौज्जात रु १६१,२६९,८२९.६३ रहेको छ ।



ने.रा. बै. निर्देशन अनुसूची ४.११

एक्सेल डेभलपमेन्ट बैंक लिमिटेड

माग तथा अल्पसुचनामा प्राप्त हुने रकमहरू
(२०७२ आषाढ मसान्त)

विवरण	यस वर्ष रु.	गत वर्ष रु.
१.स्वदेशी मुद्रामा	८००,९७५,३९४.५२	५१९,५९९,२५८.६६
२.विदेशी मुद्रामा	-	-
जम्मा	८००,९७५,३९४.५२	५१९,५९९,२५८.६६

नोट : सम्बन्धित इजाजतपत्रप्राप्त संस्थाहरू समर्थनपत्र अनुसारको कुल मौज्जात रु ८०७,०६९,२९५.६३ रहेको छ ।

ने.रा. बै. निर्देशन अनुसूची ४.१२

एक्सेल डेभलपमेन्ट बैंक लिमिटेड

लगानी

(२०७२ आषाढ मसान्त)

विवरण	प्रयोजन		यस वर्ष रु.	गत वर्ष रु.
	व्यापारिक	अन्य		
१. नेपाल सरकारको ट्रेजरी विल	-	-	-	-
२. नेपाल सरकारको बचतपत्र	-	-	-	-
३. नेपाल सरकारको अन्य ऋणपत्र	-	-	-	-
४. ने. रा. बैंक ऋणपत्र	-	-	-	-
५. विदेशी ऋणपत्र	-	-	-	-
६. स्वदेशी इजाजत पत्र प्राप्त संस्था	-	-	-	-
७. विदेशी बैंक	-	-	-	-
८. संगठित संस्थाहरूको शेयर	-	१००,०००.००	१००,०००.००	१००,०००.००
९. संगठित संस्थाहरूको डिभेन्चर तथा बन्ड	-	-	-	-
१०.अन्य लगानी	-	-	-	-
कुल लगानी	-	१००,०००.००	१००,०००.००	१००,०००.००
व्यवस्था	-	-	-	-
खुद लगानी	-	१००,०००.००	१००,०००.००	१००,०००.००



ने.रा. बै. निर्देशन अनुसूची ४.१२.(क)

एक्सेल डेभलपमेन्ट बैंक लिमिटेड

शेयर, डिवेन्चर तथा वण्डमा लगानी

(२०७२ आषाढ मसान्त)

विवरण	परल मोल रु.	बजार मुल्यानुसा र रु.	व्यवस्था रकम रु.	यस वर्ष रु.	गत वर्ष रु.
१. शेयर लगानी	१००,०००.००			१००,०००.००	१००,०००.००
१.१ नेपाल क्लियरिङ हाउस लिमिटेड	१००,०००.००			१००,०००.००	१००,०००.००
१,००० साधारण शेयर, प्रति शेयर १०० ले चूक्ता					
१.२कम्पनी (प्रा.लि./लि.)					
.....साधारण शेयर (मध्ये ...बोनस समेत) प्रति शेयर.....ले चूक्ता					
१.३कम्पनी (प्रा.लि./लि.)					
.....प्रतिशत ...प्रिफरेन्स शेयर प्रति शेयर रु ...ले चूक्ता					
२. डिवेन्चर तथा वण्ड लगानी					
२.१कम्पनी (प्रा.लि./लि.)					
.....प्रतिशत डिवेन्चर/वण्ड प्रति डिवेन्चर/वण्ड.....रु. ले ...					
२.२					
२.३					
कुल लगानी	१००,०००.००			१००,०००.००	१००,०००.००
३. जोखिम सम्बन्धी व्यवस्था					
३.१ गत वर्ष सम्मको व्यवस्था					
३.२ यस वर्षको थप/घट					
कुल व्यवस्था					
खुद लगानी	१००,०००.००			१००,०००.००	१००,०००.००

नोट : ३ वर्ष भन्दाबढी समयदेखि लाभांश घोषणा तथा वितरण नगरेका कम्पनीहरू भएमा त्यस्ता कम्पनीहरूको नाम खुलाउनु पर्नेछ ।



ने.रा. वै. निर्देशन अनुसूची ४.१२.१

एक्सेल डेभलपमेन्ट बैंक लिमिटेड

व्यापारिक लगानी (Held for Trading)

(२०७२ आषाढ मसान्त)

विवरण	परल मूल्य	पछिल्लो बजार मूल्य (क)	हालको बजार मूल्य (ख)	यस वर्ष नाफा/(नोक्सान) रकम (ख-क)	गत वर्ष नाफा/(नोक्सान) रकम	कैफियत
१. नेपाल सरकारको ट्रेजरी बिल	-	-	-	-	-	-
२. नेपाल सरकारको बचतपत्र	-	-	-	-	-	-
३. नेपाल सरकारको अन्य ऋणपत्र	-	-	-	-	-	-
४. ने.रा. बैंक ऋणपत्र	-	-	-	-	-	-
५. विदेशी ऋणपत्र	-	-	-	-	-	-
६. स्वदेशी इजाजतप्राप्त संस्थाको शेयर	-	-	-	-	-	-
७. स्वदेशी इजाजतप्राप्त संस्थाको डिभेन्चर तथा बण्ड	-	-	-	-	-	-
८. स्वदेशी संगठित संस्थाको शेयर, डिभेन्चर तथा बण्ड	-	-	-	-	-	-
९. विदेशी बैंक लगानी (Placement)	-	-	-	-	-	-
१०. Interbank Lending	-	-	-	-	-	-
११. अन्य लगानी	-	-	-	-	-	-
कुल लगानी	-	-	-	-	-	-



ने.रा. बै. निर्देशन अनूसुची ४.१२.२

एक्सेल डेभलपमेन्ट बैंक लिमिटेड

भुक्तानी मितिसम्म धारण गर्ने लगानी (Held for Maturity)

(२०७२ आषाढ मसान्त)

विवरण	परल मूल्य (क)	हालसम्मको क्षति रकम (ख)	यस वर्षको क्षति रकम (ग)	यस वर्ष नाफा/(नोक्सान) रकम (क-ख-ग)	गत वर्ष नाफा/ (नोक्सान) रकम	कैफियत
१. नेपाल सरकारको ट्रेजरी बिल		-	-	-	-	-
२. नेपाल सरकारको बचतपत्र		-	-	-	-	-
३. नेपाल सरकारको अन्य ऋणपत्र		-	-	-	-	-
४. ने.रा. बैंक ऋणपत्र		-	-	-	-	-
५. विदेशी ऋणपत्र		-	-	-	-	-
६. स्वदेशी इजाजतप्राप्त संस्थाको शेयर		-	-	-	-	-
७. स्वदेशी इजाजतप्राप्त संस्थाको डिभेन्चर तथा बण्ड		-	-	-	-	-
८. स्वदेशी संगठित संस्थाको शेयर, डिभेन्चर तथा बण्ड		-	-	-	-	-
९. विदेशी बैंक लगानी (Placement)		-	-	-	-	-
१०. अन्य लगानी		-	-	-	-	-
कुल लगानी		-	-	-	-	-



ने.रा. बैं. निर्देशन अनुसूची ४.१२.३

एक्सेल डेभलपमेन्ट बैंक लिमिटेड

बिक्रीको लागि उपलब्ध लगानी (Available for Sale)

(२०७२ आषाढ मसान्त)

विवरण	परल मूल्य	पछिल्लो बजार मूल्य (क)	हालको बजार मूल्य (ख)	यस वर्ष कोष समायोजन रकम (ख-क)	गत वर्ष नाफा / (नोक्सान) रकम	कैफियत
१. नेपाल सरकारको ट्रेजरी बिल						
२. नेपाल सरकारको वचतपत्र						
३. नेपाल सरकारको अन्य ऋणपत्र						
४. ने.रा. बैंक ऋणपत्र						
५. विदेशी ऋणपत्र						
६. स्वदेशी इजाजतप्राप्त संस्थाको शेयर						
७. स्वदेशी इजाजतप्राप्त संस्थाको डिबेन्चर तथा बण्ड						
८. स्वदेशी संगठित संस्थाको शेयर, डिबेन्चर तथा बण्ड	१००,०००.००					
९. विदेशी बैंक लगानी (Placement)						
१०. अन्य लगानी						
कुल लगानी	१००,०००.००	-				



ने.पा. बैं. निवेशन अनुसूची ४.१.३

एक्सेल डेवलपमेन्ट बैंक लिमिटेड

कर्जा सापट तथा बिल बरिद बर्गीकरण र सो को लागि व्यवस्था

(२०७९ आषाढ मसान्त)

विवरण	स्वदेशी				कर्जा				विदेशी	जम्मा	स्वदेशी	विदेशी	जम्मा	यस वर्ष रु.	गत वर्ष रु.
	विपणन वर्ग		अन्य		विदेशी	जम्मा	स्वदेशी	जम्मा							
	विपणन वर्ग	अविविध	विपणन वर्ग	अन्य											
१. सक्रिय कर्जा सापट (Performing)															
१.१ असल	१०८,४४९,३७८.८६		२,०००,४८१,६४०.४१				२,००९,२९१,०१३.२७							२,०११,२९१,०१३.२७	१,७८३,९११,९२८.९९
१.१.१ सुक्ष्म निगानी	१०८,४४९,३७८.८६		१,९७३,३०४,४८२.८०				१,९७३,३०४,४८२.८०							१,९७३,३०४,४८२.८०	१,७८३,९११,९२८.९९
१.१.२ सुक्ष्म निगानी	३,२०४,६९४.९२		२७,१७७,०४७.६१				३०,४८१,७४१.५३							३०,४८१,७४१.५३	३४,३४२,९८९.४९
२. निष्क्रिय कर्जा सापट (Non Performing)															
२.१ पुनरव्यवस्था/पुनर्तालिकीकरण															
२.२ कमसल	२,७५८,२८३.११		४,९२४,४४४.९९				७,६८२,७२८.१०							७,६८२,७२८.१०	८,४४२,९४९.९७
२.३ शकाम्यद	१,९२४,०८१.१७		७,४१,४९९.३७				९,३३८,२८०.५४							९,३३८,२८०.५४	४,९९१,४२९.८४
२.४ खराब	२९९,२००.१४		१,७२,२०,३८६.६६				१,७२,२०,३८६.६६							१,७२,२०,३८६.६६	४,९९१,४२९.८४
(क) कुल कर्जा	११३,६४०,९४७.२८		२,०२०,९६३,६७६.४३				२,१३४,६०४,६२३.७१							२,१३४,६०४,६२३.७१	१,८८५,४२९,९१८.४८
३. कर्जा नोभानी व्यवस्था															
३.१ असल	१,०४४,४४६.९९		१९,७३३,०४४.८३				२०,७७७,४९१.८२							२०,७७७,४९१.८२	१७,९३९,९२२.९८
३.२ सुक्ष्म निगानी	६४,०९३.८८		४,४४,४९१.९४				५,०८५,९८५.८२							५,०८५,९८५.८२	५,४४२,९४९.९७
३.३ पुनरव्यवस्था/पुनर्तालिकीकरण															
३.४ कमसल	६८९,४००.७८		१,३२१,३६४.००				१,९१०,७६४.७८							१,९१०,७६४.७८	४,९७९,४४२.४२
३.५ शकाम्यद	९६२,०४०.४९		३,७०७,०९७.६९				४,६६९,१३८.१७							४,६६९,१३८.१७	४,२२६,४७४.९९
३.६ खराब	२९९,२००.१४		१,७२,२०,३८६.६६				१,७२,२०,३८६.६६							१,७२,२०,३८६.६६	४,९९१,४२९.८४
(ख) कुल व्यवस्था	३,०९९,४७९.९७		४,२९,४९९,९७४.३३				४,४४,९७९,४५४.३०							४,४४,९७९,४५४.३०	३,३९३,६८०.२३
४. गत वर्षसम्मको व्यवस्था	२,१४८,९९४.९३		३०,९८४,९८६.९०				३३,१३३,९८१.८३							३३,१३३,९८१.८३	२४,३४४,७०७.३७
४.१ असल	९२२,४९४.००		१,७०९,६६८.९८				२,६३२,१६२.९८							२,६३२,१६२.९८	१,७७९,९७७.८०
४.२ पुनरव्यवस्था/पुनर्तालिकीकरण															
४.३ कमसल	३२५,१३९.८६		४,३४१,८१२.४६				४,६६६,९५२.३२							४,६६६,९५२.३२	३,०४४,९९४.१२
४.४ शकाम्यद	४३१,२४०.०९		३,७७४,२३४.९०				४,२०५,४७४.९९							४,२०५,४७४.९९	१,७२२,९६९.२३
४.५ खराब	४७०,१२०.१८		४,४४,३०९.६७				४,९१४,४२९.८५							४,९१४,४२९.८५	६,७०९,७६७.२४
(ग) गत वर्षसम्मको कुल व्यवस्था	२,१४८,९९४.९३		३०,९८४,९८६.९०				३३,१३३,९८१.८३							३३,१३३,९८१.८३	२४,३४४,७०७.३८
(घ) गत वर्षको व्यवस्थाबाट फिर्ता															
(ङ) यस वर्षको बाप व्यवस्था	९२०,४७८.०४		११,४७४,४४९.२३				१२,३९४,९२७.२७							१२,३९४,९२७.२७	७,७७८,२७९.८५
यस वर्षको खुद बापघट	९२०,४७८.०४		११,४७४,४४९.२३				१२,३९४,९२७.२७							१२,३९४,९२७.२७	७,७७८,२७९.८५
खुद कर्जा (क-ख)			१,९८७,७०४,२४३.९०				२,०१८,२७५,७८८.२१							२,०१८,२७५,७८८.२१	१,७८५,९३०,१३८.४४



ने.रा.बैं. निर्देशन अनुसूची ४.१३(क)

एक्सेल डेभलपमेन्ट बैंक लिमिटेड

कर्जा, सापट र विल्स खरीदको सुरक्षण

(२०७२ आषाढ मसान्त)

विवरण	यस वर्ष रु.	गत वर्ष रु.
(क) सुरक्षित	२,१४३,८०४,६३५.७१	१,८२८,२६४,११८.४८
१. चल/अचल सम्पत्तिको सुरक्षणमा	२,१३७,६३९,६३५.७१	१,८०४,०५९,५९७.४९
२. स्वदेशी इजाजतपत्रप्राप्त संस्थाको जमानतमा	-	-
३. सरकारी जमानतमा	-	-
४. अन्तर्राष्ट्रिय श्रेणीकृत बैंकको जमानतमा	-	-
५. निर्यात कागजात (Export Document) को सुरक्षणमा	-	-
६. मुद्दती रसीदको सुरक्षणमा	६,९६५,०००.००	१९,९५५,९००.००
(क) संस्थाको आफ्नै मुद्दती रसीदको सुरक्षणमा	६,९६५,०००.००	१९,९५५,९००.००
(ख) अन्य इजाजतपत्र प्राप्त संस्थाको मुद्दती रसीदको सुरक्षणमा	-	-
७. सरकारी ऋणपत्रको सुरक्षणमा	-	-
८. काउण्टर जमानतमा	-	-
९. व्यक्तिगत जमानतमा	-	-
१०. अन्य (विपन्न वर्ग कर्जा अर्न्तगत यूवा स्वरोजगार कोष समेत)	-	५,०४८,६२०.९९
(ख) असुरक्षित	-	-
जम्मा	२,१४३,८०४,६३५.७१	१,८२८,२६४,११८.४८

ने.रा. ब्रो. निवेशन अनुसूची ४.१४

एक्सेल डेवलपमेन्ट बैंक लिमिटेड

स्थिर सम्पत्ति

(२०१२ आषाढ मसान्त)



एक्सेल डेवलपमेन्ट बैंक लिमिटेड
Excel Development Bank Ltd.

विवरण	सम्पत्ती					गत वर्ष रू.
	भवन	परिवहन साधन	मेशिनरी	कार्यालय सामान	अन्य (सफ्टवेयर)	
१. परलमोल						
(क) गत वर्षको मौज्जात	-	६,९३९,०४३.८४	४,१४२,४४०.८६	२४,१०९,२७७.४६	६,०२४,४४७.००	४१,२२६,३३९.२६
(ख) यस वर्ष थप	-	४,४६९,३००.००	-	४,०६४,६४३.९२	८,४२,०००.००	१०,३६८,८४३.९२
(ग) यस वर्षको पूनमुल्याङ्कन/पुनलेखन	-	-	-	-	-	-
(घ) यस वर्षको विक्री	-	(३३७१७३.९९)	(३४,४८७.८१)	(३६९,९४८.१३)	-	(७४२,९९९.९३)
(ङ) यस वर्षको अन्वलेखन	-	-	-	(१४२,९३६.६३)	-	(१४२,९३६.६३)
कुल (क+ख+ग+घ+ङ) परलमोल	-	११,०६४,१७९.८४	४,११७,०६३.०४	२८,६४१,०६६.७९	६,८६७,४४७.००	४०,६९९,७३६.६२
२. हास कठी						
(क) गत वर्षसम्मको	-	३,०६६,६६७.४३	१,४८७,८६६.४२	१२,४०४,४७४.६३	२,०१८,९०७.००	१९,०७८,०१५.६८
(ख) यस वर्षको	-	१,०८९,४२२.४७	६३२,२९८.९१	३,६७७,७४०.०६	१,३१८,३४०.००	६,७१७,८१९.४४
(ग) हासकठी पूनमुल्याङ्कन/पुनलेखन	-	-	-	-	-	-
(घ) हासकठी रकम समायोजन/फिर्ता	-	-	-	-	-	-
(घ) अन्वलेखनामा हास कठी समायोजन	-	-	-	-	-	-
(घ) संचित नाफाबाट समायोजन	-	-	-	-	-	-
(घ) लिलाम विक्रीमा हास कठी समायोजन	-	-	-	-	-	-
कुल हासकठी	-	४,१५६,०९०.००	२,१२०,१६५.४३	१६,०८२,३१४.६९	३,३३७,२४७.००	२४,७१५,८२७.१२
३. बुक भ्यालु (WDV) (१-२)	-	६,९०८,०६९.८४	१,८९६,८९७.६२	१२,४६८,७२२.०३	३,४३०,२००.००	२४,९०३,९०९.४०
४. जम्मा	११,४०८,३२९.००	-	-	-	-	११,४०८,३२९.००
५. पूँजीगत निर्माण (पूँजीकरण गरिनु पर्ने)	-	-	-	-	-	-
६. तीज होल्ड सम्पत्ति	-	-	-	४,१२४,७०८.३३	-	४,१२४,७०८.३३
जम्मा (३+४+५+६)	११,४०८,३२९.००	६,९०८,०६९.८४	१,८९६,८९७.६२	१७,६९४,४३०.३६	३,४३०,२००.००	४१,४३७,९३८.८३
						३७,२७८,७४६.८४



ने.रा. बै. निर्देशन अनुसूची ४.१५

एक्सेल डेभलपमेन्ट बैंक लिमिटेड

गैर बैकिङ्ग सम्पत्ति

(२०७२ आषाढ मसान्त)

ऋणी वा पार्टीको नाम ठेगाना	गैर बैकिङ्ग सम्पत्ति सकार गरेको मिति	कुल गैर बैकिङ्ग सम्पत्ति रकम रु.	नोकसानी व्यवस्था		खुद गैर बैकिङ्ग सम्पत्ति रु.	गत वर्ष रु.
			प्रतिशत	रकम रु.		
कुल जम्मा						

ने.रा. बै. निर्देशन अनुसूची ४.१६

एक्सेल डेभलपमेन्ट बैंक लिमिटेड

अन्य सम्पत्ति

(२०७२ आषाढ मसान्त)

विवरण		यस वर्ष रु.	गत वर्ष रु.
१ मसलन्द मौज्जात		१,४५९,२६४.३३	५७१,१३१.४९
२ लगानीमा असूल गर्न बाँकी आम्दानी		-	-
३ कर्जामा असूल गर्न बाँकी ब्याज	५,५१०,७६१.२७		४,०७९,५८०.८९
न्युन ब्याज मूल्यवी रकम	४,५३०,९५७.०२	९७९,८०४.२५	४,०७९,५८०.८९
४ असूल गर्न बाँकी कमिशन		-	-
५ सन्ड्री डेटर्स		६,३६४,९९७.८१	६,११२,९२२.०३
६ कर्मचारी सापटी र पेशकी		९,९५८,२४०.५०	१०,०७९,५१८.९५
७ अग्रिम भुक्तानी		१,८२६,६८५.००	३१६,८३४.०९
८ मार्गस्थ नगद		-	२,४७५,०००.००
९ मार्गस्थ अन्य (चेक समेत)		-	-
१० विना सूचना ड्राफ्टको भुक्तानी		-	-
११ अपलेखन हुन बाँकी खर्च		-	-
१२ शाखा मिलान हिसाव		-	-
१३ स्थगन कर सम्पत्ति		१०,१५७,४६१.११	९,६१६,८९४.७०
१४ अन्य		१,०४२,५५१.४८	८९,६९५.००
१४.१ धरौटि		९३,८९०.००	८९,६९५.००
१४.२ अग्रिम आयकर भुक्तानी	३२,६५०,९७१.८९	९३४,२०७.०९	-
न्यून आयकर व्यवस्था	३१,७१६,७६४.८०		
१४.३ अग्रिम कर कट्टि		-	-
१४.४ अन्य		१४,४५४.३९	-
जम्मा		३१,७८९,००४.४८	२९,२६१,९९६.२६



ने.रा. बै. निर्देशन अनूसूची ४.१६(क)

एक्सेल डेभलपमेन्ट बैंक लिमिटेड

अन्य सम्पत्ति (थप विवरण)

(२०७२ आषाढ मसान्त)

विवरण	यस वर्ष रु.				गत वर्ष रु.
	१ वर्षसम्म	१ देखि माथि ३ वर्षसम्म	३ वर्ष भन्दा माथि	जम्मा	
१. कर्जामा असूल गर्न बाँकी व्याज	१,५८९,३४८.३९	३,९२१,४१२.८८	-	५,५१०,७६१.२७	४,०७९,५८०.८९
२. विना सुचना ड्राफ्टको भुक्तानी	-	-	-	-	-
३. शाखा मिलान हिसाव	-	-	-	-	-
४. स्वदेशी विदेशी एजेन्सी हिसाव	-	-	-	-	-

ने.रा. बै. निर्देशन अनूसूची ४.१७

एक्सेल डेभलपमेन्ट बैंक लिमिटेड

सम्भावित दायित्वहरु

(२०७२ आषाढ मसान्त)

विवरण	यस वर्ष रु.	गत वर्ष रु.
१. संस्था उपर दावी परेको तर संस्थाले दायित्व स्वीकार नगरेको	-	-
२. प्रतितपत्रहरु मर्जिन नघटाई (पुरा रकम)	-	-
(क) ६ महिना भन्दा कम अवधिको	-	-
(ख) ६ महिना भन्दा बढी अवधिको	-	-
३. पूनः डिस्काउन्ट गरिएका विलहरु	-	-
४. म्याद नाघि नसकेको ग्यारेन्टी/बण्ड	२२,०३०,०००.००	१५,५५६,०००.००
(क) विड बण्ड	-	२५०,०००.००
(ख) परफरमेन्स बण्ड	२२,०३०,०००.००	१५,३०६,०००.००
(ग) अन्य ग्यारेन्टी /बण्ड	-	-
५. चुक्ता वा भुक्तान हुन बाँकी शेयर लगानी	-	-
६. फरवार्ड एक्स्चेञ्ज कन्ट्राक्टको बाँकी दायित्वहरु	-	-
७. कलेक्सनमा रहेका बिलहरु	-	-
८. मञ्जुरी तथा समर्थन (Acceptance & Endorsement)	-	-
९. प्रत्याभुति प्रतिबद्धता (Underwriting Commitment)	-	-
१०. अपरिवर्त्य कर्जा प्रतिबद्धता (Irrevocable Loan Commitment)	२५३,५९३,४३६.२४	१८१,५३३,६१०.००
११. अन्तर्राष्ट्रिय श्रेणीकृत बैंकको काउण्टर ग्यारेन्टीमा दिएको ग्यारेन्टी	-	-
१२. अग्रिम भुक्तानी ग्यारेन्टी (Advance Payment Guarantee)	-	-
१३. कर्जा प्रवाहको लागि वित्तीय जमानत (Financial Guarantee)	-	-
१४. आयकर बापत सम्भावित दायित्व (Contingent Liabilities On Income Tax)	-	-
१५.	-	-
१६.	-	-
१७.	-	-
जम्मा	२७५,६२३,४३६.२४	१९७,०८९,६१०.००



ने.रा. वै. निर्देशन अनुसूची ४.१८

एक्सेल डेभलपमेन्ट बैंक लिमिटेड

व्याज आम्दानी

मिति २०७१/०४/०१ देखि २०७२/०३/३१ सम्म

विवरण	यस वर्ष रु.	गत वर्ष रु.
(क) कर्जा सापट र अधिविकर्षमा	२५४,८४६,३८७.४९	२२९,८६६,०००.४९
१. कर्जा सापट	२५४,८४६,३८७.४९	२२९,८६६,०००.४९
(ख) लगानीमा	-	-
१. नेपाल सरकारको ऋणपत्र	-	-
(क) ट्रेजरी बिलस	-	-
(ख) विकास ऋणपत्र	-	-
(ग) राष्ट्रिय बचतपत्र	-	-
२. विदेशी ऋणपत्र	-	-
(क)	-	-
(ख)	-	-
३. नेपाल राष्ट्र बैंकको ऋणपत्र	-	-
४. डिवेन्चर तथा बण्ड	-	-
५. अन्तर बैंक लगानीमा व्याज	-	-
(क) बैंक/वित्तीय संस्थाहरु	-	-
(ख) अन्य संस्थाहरु	-	-
(ग) एजेन्सी मौज्दातमा	-	-
१. स्वदेशी बैंक/वित्तीय संस्थाहरु	-	-
२. विदेशी बैंकहरु	-	-
घ. माग तथा अल्पसूचनामा प्राप्त हुने मौज्दातमा	३३,६५३,२५४.७१	४६,९९८,५०४.६७
१. स्वदेशी बैंक/वित्तीय संस्थाहरु	३३,६५३,२५४.७१	४६,९९८,५०४.६७
२. विदेशी बैंकहरु	-	-
ड. अन्यमा	-	-
१. सर्टिफिकेट अफ डिपोजिट	-	-
२. अन्तर बैंक/वित्तीय संस्था कर्जा	-	-
३. अन्य	-	-
जम्मा	२८८,४९९,६४२.२०	२७६,८६४,५०५.०८



ने.रा. बैं. निर्देशन अनुसूची ४.१९

एक्सेल डेवलपमेन्ट बैंक लिमिटेड

ब्याज खर्च

मिति २०७१/०४/०१ देखि २०७२/०३/३१ सम्म

विवरण	यस वर्ष रु	गत वर्ष रु
क. निक्षेप दायित्वमा	११३,४३४,७९६.४३	१२९,६१३,३४०.६७
१. मुद्दती निक्षेप	१८,८८७,२८०.४८	३०,१०३,४६१.८३
१.१ स्वदेशी मुद्रा	१८,८८७,२८०.४८	३०,१०३,४६१.८३
१.२ विदेशी मुद्रा		
२. वचत निक्षेप	७३,७४७,७७२.८३	७५,६८९,३६९.२१
२.१ स्वदेशी मुद्रा	७३,७४७,७७२.८३	७५,६८९,३६९.२१
२.२ विदेशी मुद्रा		
३. मागेको बखत तिर्नुपर्ने निक्षेप	२०,७९९,७४३.१२	२३,८२०,५०९.६३
३.१ स्वदेशी मुद्रा	२०,७९९,७४३.१२	२३,८२०,५०९.६३
३.२ विदेशी मुद्रा	-	-
४. सर्टिफिकेट अफ डिपोजिटस्	-	-
ख. कर्जा सापटमा	२२५,८६४.४८	-
१. ऋणपत्र तथा बण्ड	-	-
२. नेपाल राष्ट्र बैंकबाट प्राप्त कर्जा	-	-
३. अन्तर बैंक/वित्तीय संस्था कर्जा	२२५,८६४.४८	-
४. अन्य संगठित संस्था	-	-
५. अन्य कर्जा आर .एम. डि सी	-	-
ग. अन्यमा	-	-
१.		
२.		
जम्मा	११३,६६०,६६०.९१	१२९,६१३,३४०.६७



ने.रा. बै. निर्देशन अनुसूची ४.२०

एक्सेल डेवलपमेन्ट बैंक लिमिटेड

कमिशन तथा डिस्काउण्ट

मिति २०७१/०४/०१ देखि २०७२/०३/३१ सम्म

विवरण	यस वर्ष रु.	गत वर्ष रु.
क. बिलस खरीद तथा डिस्काउण्ट		
१. स्वदेशी		
२. विदेशी		
ख. कमिशन		
१. प्रतिपत्र		
२. जमानतपत्र	३७०,०००.००	२३२,८५०.००
३. कलेक्सन फी		
४. रेमिटेन्स फी	१,७३८,०५०.२०	१,५८३,३३१.६६
५. क्रेडिट कार्ड		
६. शेयर प्रत्याभूति/निष्काशन		
७. सरकारी कारोबार वापत		
८. इ.प्रा.कमीशन वापत		
९. वट्टा आम्दानी	-	-
ग. अन्य	१४०,७८७.५५	५२९,१८८.५७
जम्मा	२,२४८,८३७.७५	२,३४५,३७०.२३

ने.रा. बै. निर्देशन अनुसूची ४.२१

एक्सेल डेवलपमेन्ट बैंक लिमिटेड

अन्य संचालन आम्दानी

मिति २०७१/०४/०१ देखि २०७२/०३/३१ सम्म

विवरण	यस वर्ष रु.	गत वर्ष रु.
१. सेफ डिपोजिट भलटको भाडा	४,८००.००	-
२. क्रेडिटकार्ड निष्काशन तथा नवीकरण	-	-
३. ATM कार्ड निष्काशन तथा नवीकरण	८४,८८४.६५	-
४. टेलेक्स/टि.टि	-	-
५. सेवा शुल्क	१४,८३०,३८४.०९	१४,०३०,८८०.३४
६. नवीकरण शुल्क	-	-
७. अन्य	७७१,९०४.१२	१,१४२,४९७.६६
जम्मा	१५,६९१,९७२.८६	१५,१७३,३७८.००



ने.रा. बैं. निर्देशन अनुसूची ४.२२
एक्सेल डेभलपमेन्ट बैंक लिमिटेड

सटही घटबढ आम्दानी / नोक्सान
मिति २०७१/०४/०१ देखि २०७२/०३/३१ सम्म

विवरण	यस वर्ष रु.	गत वर्ष रु.
(क) विनिमय दरमा भएको फरकबाट	-	-
(ख) विदेशी मुद्रा कारोबारबाट (बट्टा बाहेक)	-	-
जम्मा आम्दानी / (नोक्सान)	-	-

ने.रा. बैं. निर्देशन अनुसूची ४.२३
एक्सेल डेभलपमेन्ट बैंक लिमिटेड

कर्मचारी खर्च
मिति २०७१/०४/०१ देखि २०७२/०३/३१ सम्म

विवरण	यस वर्ष रु.	गत वर्ष रु.
१. तलब	१५,६८९,४५६.४८	१५,५४१,३९७.९८
२. भत्ता	८,४७४,१९२.०३	७,२६१,४८५.१७
३. सञ्चयकोषमा थप	१,१५८,८४०.८०	१,०८५,१७२.९८
४. तालिम खर्च	२३७,१५१.००	४७५,११९.००
५. पोशाक	१,०४९,३७४.७१	९५६,७६८.५२
६. औषधोपचार	८१९,१७४.३०	१,०४५,४०१.३८
७. बीमा	२४२,५७७.१०	२६९,२७०.५२
८. पेन्सन तथा उपदान व्यवस्था	५००,०००.००	५००,०००.००
९. अन्य		
९.१ दशैखर्च	१,२९४,६२०.००	१,३१८,४०६.५१
९.२ अन्य खर्च	३,०३३,१२९.१३	३,८९४,१३९.५५
जम्मा	३२,४९८,५१५.५५	३२,३४७,१६१.६१



ने.रा. बैं. निर्देशन अनुसूची ४.२४

एक्सेल डेवलपमेन्ट बैंक लिमिटेड

अन्य सञ्चालन खर्च

मिति २०७१/०४/०१ देखि २०७२/०३/३१ सम्म

विवरण	यस वर्ष रु.	गत वर्ष रु.
१. घरभाडा	३,९४३,१४७.९९	३,७१७,६६७.७०
२. बत्ती विजुली र पानी	१,५३५,९१३.३४	१,०९९,१९७.४२
३. मर्मत तथा सम्भार	१,१०४,७७७.२८	१,०१९,७७६.४८
(क) भवन	-	-
(ख) सवारी साधन	३३९,२७६.६३	४६६,३५७.३३
(ग) अन्य	७६५,५००.६५	५५३,४१९.१५
४. बीमा	३,३८४,६९१.२५	३,२५१,६५९.३७
५. पोष्टेज, टेलिक्स, टेलिफोन, फ्याक्स	२,२०२,३०६.६०	२,०१८,६६१.३३
६. कार्यालय उपकरण फर्निचर र सम्भार	७८,३१९.३१	१३१,८०७.४६
७. भ्रमण भत्ता र खर्च	५०४,७३०.००	४८७,८२१.००
८. मसलन्द र छपाई	१,९५०,१६८.७६	१,६१०,०१६.६०
९. पत्रपत्रिका तथा पुस्तक	१३२,७६३.३३	१३९,६४६.६३
१०. विज्ञापन	३४४,०१०.९७	५५१,५८४.६१
११. कानूनी खर्च	९,३७५.००	६५,६२५.००
१२. चन्दा	९४१,८००.००	४१,००१.००
१३. सञ्चालक समिति सम्बन्धी खर्च	३७६,४०६.००	३९४,६०५.४२
(क) बैठक भत्ता	१६३,०००.००	१४०,०००.००
(ख) अन्य खर्च	२१३,४०६.००	२५४,६०५.४२
१४. साधारण सभा सम्बन्धी खर्च	१५४,०२३.४२	२४२,८३२.००
१५. लेखापरीक्षण सम्बन्धी	३१२,०३५.००	४०९,१८१.००
(क) बाह्य लेखा परीक्षण शुल्क	८४,७५०.००	८४,७५०.००
(ख) आन्तरिक लेखापरीक्षण खर्च	१३५,६००.००	१३५,६००.००
(ग) अन्य खर्च	९१,६८५.००	१८८,८३१.००
१६. रकम स्थानान्तरण कमिशन	-	-
१७. स्थीर सम्पत्तिमा हास कट्टी	५,३९९,४६१.४४	५,१०२,२८७.६७
१८. पूर्व सञ्चालन खर्च अपलेखन	-	-
१९. शोयर निष्काशन खर्च अपलेखन	-	-
२०. प्राविधिक सेवा शोधभर्ना	३६३,०१४.००	२६७,५३३.३४
२१. मनोरञ्जन तथा अतिथि सत्कार खर्च	१७५,०४५.६०	२०४,१५०.००
२२. अपलेखन खर्च	३,३०५,५८९.३८	१,६९६,७६१.३५
२३. सुरक्षा खर्च	५,४९०,६५०.००	५,०५९,८३९.१६
२४. कर्जा सुरक्षण प्रिमियम	-	-
२५. कमिशन र डिस्काउण्ट	६,२००.६१	१६,९०१.०७
२६. अन्य	४,६७०,८९८.३६	३,७९६,१६४.३०
क) सदस्यता शुल्क	-	११७,५००.००
ख) अफिस खर्च	३८२,६७३.४९	५१३,८१०.१०
ग) स्थानिय परिवहन खर्च	-	-
घ) कर्जा संकलन खर्च	-	-
ङ) इन्धन खर्च	१,९१८,८४४.६८	२,०९८,३१५.७३
च) नविकरण खर्च	२५३,७००.००	१८३,१७०.००
छ) आर. टि. एस खर्च	१००,०००.००	२७५,०००.००
ज) अन्य	२,०१५,६८०.१९	६०८,३६८.४७
जम्मा	३६,३८५,३२७.६४	३१,३२५,११९.९१



ने.रा. बैं. निर्देशन अनुसूची ४.२५

एक्सेल डेभलपमेन्ट बैंक लिमिटेड

सम्भावित नोकसानी व्यवस्था

मिति २०७१/०४/०१ देखि २०७२/०३/३१ सम्म

विवरण	यस वर्ष रु.	गत वर्ष रु.
१. कर्जा नोकसानी व्यवस्थामा भएको वृद्धि	१२,३९४,९२७.२७	७,७७८,२७२.८५
२. लगानी नोकसानी व्यवस्था भएको वृद्धि	-	-
३. गैर बैंकिंग सम्पत्ति नोकसानी व्यवस्था	-	-
४. अन्य सम्पत्तिमा गरिएको व्यवस्था	-	-
जम्मा	१२,३९४,९२७.२७	७,७७८,२७२.८५

ने.रा. बैं. निर्देशन अनुसूची ४.२६

एक्सेल डेभलपमेन्ट बैंक लिमिटेड

गैर संचालन आम्दानी/(नोकसान)

मिति २०७१/०४/०१ देखि २०७२/०३/३१ सम्म

विवरण	यस वर्ष रु.	गत वर्ष रु.
१. लगानी बिक्रिबाट आम्दानी/(नोकसान)	-	-
२. सम्पत्ति बिक्रिबाट आम्दानी/(नोकसान)	(१८०,०६९.९२)	-
३. लाभांश	-	-
४. नेपाल राष्ट्र बैंकबाट प्राप्त सहूलियत	-	-
क. तोकिएको शाखाहरुको नोकसान वापत क्षतिपूर्ति	-	-
ख. ब्याज क्षतिपूर्ति	-	-
ग. सटही काउन्टर	-	-
५. अन्य	-	-
खुद गैर संचालन आम्दानी/(नोकसान)	(१८०,०६९.९२)	-

ने.रा. बैं. निर्देशन अनुसूची ४.२७

एक्सेल डेभलपमेन्ट बैंक लिमिटेड

सम्भावित नोकसानी व्यवस्थाबाट फिर्ता

मिति २०७१/०४/०१ देखि २०७२/०३/३१ सम्म

विवरण	यस वर्ष रु.	गत वर्ष रु.
१. कर्जा नोकसानी व्यवस्थाबाट फिर्ता	-	-
२. गैर बैंकिंग सम्पत्ति नोकसानी व्यवस्थाबाट फिर्ता	-	-
३. लगानी व्यवस्थाबाट फिर्ता	-	-
४. अन्य सम्पत्तिको व्यवस्थाबाट फिर्ता	१,४७७,०२५.६३	२,२१८,०२४.३०
जम्मा	१,४७७,०२५.६३	२,२१८,०२४.३०



ने.रा. बै. निर्देशन अनुसूची ४.२८

एक्सेल डेभलपमेन्ट बैंक लिमिटेड

असामान्य कारोवारहरबाट भएको आम्दानी/खर्च

मिति २०७१/०४/०१ देखि २०७२/०३/३१ सम्म

विवरण	यस वर्ष रु.	गत वर्ष रु.
१. अपलेखन भएको कर्जाको असुली	-	-
२. स्वेच्छिक अवकाश खर्च	-	-
३. असुली हुन नसक्ने कर्जाको अपलेखन (४.२८क)	-	-
४. अन्य खर्च/आम्दानी	-	-
जम्मा	-	-

ने.रा. बै. निर्देशन अनुसूची ४.२८(क)

एक्सेल डेभलपमेन्ट बैंक लिमिटेड

अपलेखित कर्जाको विवरण

मिति २०७१/०४/०१ देखि २०७२/०३/३१ सम्म

क्र. सं.	कर्जा प्रकार	अपलेखन गरिएको रकम	धितोको प्रकार तथा रकम	धितो मूल्यांकनको आधार	कर्जा स्वीकृत गर्ने अधिकारी/तह	कर्जा असुलीको लागि भए, गरेका प्रयास	कैफियत
१	चालु पूंजी कर्जा	-	-	-	-	-	-
२	परियोजना कर्जा	-	-	-	-	-	-
३	स्थिर पूंजी कर्जा	-	-	-	-	-	-
४	व्यक्तिगत कर्जा	-	-	-	-	-	-
५	अन्य कर्जा	-	-	-	-	-	-
	कुल कर्जा	-	-	-	-	-	-

नोट : आर्थिक वर्षभरीमा अपलेखन कर्जाको विवरण माथि उल्लेख गर्नु पर्नेछ ।



ने.रा. बै. निर्देशन अनुसूची ४.२९

एक्सेल डेभलपमेन्ट बैंक लिमिटेड

संचालक , कार्यकारी प्रमुख, संस्थापक , कर्मचारी शेयर होल्डरहरूलाई गएको कर्जा सापट विवरण
(२०७२ आषाढ मसान्त)

खरीद तथा डिस्काउण्ट गरिएका बिलहरू र कर्जा, सापट तथा अधिविकर्षमा प्रवाहित कुल रकममध्ये सञ्चालक, कार्यकारी प्रमुख, संस्थापक , कर्मचारी, शेयर होल्डरहरू र निजहरूको परिवारका सदस्य वा त्यस्ता व्यक्ति जमानी बसेको वा मैनेजिङ एजेन्ट भएको कुनै संस्था वा कम्पनीलाई गएको रकमको विवरण देहाय बमोजिम छ ।

संस्थापक/सञ्चालक/कार्यकारी प्रमुखको नाम	गत वर्षसम्मको बाँकी		यस वर्ष असूली		यस वर्ष थप कर्जा	आषाढ मसान्तसम्म बाँकी	
	सावाँ	व्याज	सावाँ	व्याज		सावाँ	व्याज
(क) सञ्चालक	-	-	-	-	-	-	-
१.	-	-	-	-	-	-	-
२.	-	-	-	-	-	-	-
(ख) कार्यकारी प्रमुख	-	-	-	-	-	-	-
१.	-	-	-	-	-	-	-
२.	-	-	-	-	-	-	-
(ग) संस्थापक	-	-	-	-	-	-	-
१.	-	-	-	-	-	-	-
२.	-	-	-	-	-	-	-
(घ) कर्मचारी	-	-	-	-	-	-	-
१.	-	-	-	-	-	-	-
२.	-	-	-	-	-	-	-
(ङ) शेयरधनीहरू	-	-	-	-	-	-	-
१.	-	-	-	-	-	-	-
२.	-	-	-	-	-	-	-
जम्मा	-	-	-	-	-	-	-



निर्देशन फा.नं.४.३०

एक्सेल डेवलपमेन्ट बैंक लिमिटेड

२०७२/०३/३१

पूँजीकोष तालिका

विवरण	यस वर्ष रकम रु.	गत वर्ष रकम रु.
(क) प्राथमिक पूँजी	३०३,०८०,८५९.८२	२४६,५३५,५३८.३३
१) शेयर पूँजी	२५५,१५०,०००.००	२०२,५००,०००.००
१) चुक्ता पूँजी (साधारण शेयर)	२०२,५००,०००.००	१५०,०००,०००.००
२) प्रस्तावित वोनस शेयर	५२,६५०,०००.००	५२,५००,०००.००
३) शेयर प्रिमियम	-	-
४) फिर्ता नहुने अग्राधिकार शेयर	-	-
५) साधारण जगेडा कोष	५५,९०१,६५५.०४	४१,६२८,६०२.७३
६) सञ्चित नाफा /(नोक्सान)	३,५३७,५२५.७८	२,४०६,९३५.६०
७) बासलातमा देखाइएको चालू आ.व.को नाफा-नोक्सान हिसावको रकम	-	-
८) पूँजी फिर्ता जगेडा कोष	-	-
९) पूँजी समायोजन कोष	-	-
१०) कल इन एडभान्स	-	-
११) अन्य स्वतन्त्र कोषहरू	-	-
घटाउने :		
- ख्याति(Goodwill) बापतको रकम	-	-
- सीमाभन्दा बढी शेयर, सुरक्षणपत्रमा लगानी गरिएको रकम	-	-
- वितीय स्वार्थ रहेको कम्पनीको धितोपत्रमा लगानी गरेको रकम	-	-
- अवास्तविक सम्पत्ति	-	-
- यस बैंकको निर्देशन पालना नगरी स्वप्रयोजनका लागि घरजग्गा खरीद गरेको रकम	११,५०८,३२९.००	-
- सीमाभन्दा बढी आवास,भवन निर्माण तथा जग्गा विकाशमा लगानी गरेको रकम	-	-
- तोकिएको समयभित्र विक्री वितरण गर्न नसकेको शेयर प्रत्याभूति	-	-
- प्रचलित ऐन तथा कानूनले प्रतिबन्ध गरेका व्यक्ति तथा समूहहरूलाई प्रदान गरेको कर्जा तथा सुविधाहरू	-	-
(ख) पूरक पूँजी	२०,७८७,५९२.६२	१७,९३९,१२२.९८
१) असल कर्जाको लागि गरिएको कर्जा नोक्सानी व्यवस्था	२०,७८७,५९२.६२	१७,९३९,१२२.९८
२) अतिरिक्त कर्जा नोक्सानी व्यवस्था	-	-
३) हाइब्रिड पूँजी उपकरणहरू	-	-
४) सुरक्षण नराखेको सहायक आवधिक ऋण	-	-
५) सटही समिकरण कोष	-	-
६) सम्पत्ति पुनर्मूल्यांकन कोष	-	-
७) लगानी समायोजन कोष	-	-
(ग) जम्मा पूँजीकोष (क+ख)	३२३,८६८,४५२.४४	२६४,४७४,६६१.३१
(घ) जोखिम भारित सम्पत्तिको आधारमा कायम गर्नुपर्ने न्यूनतम पूँजीकोष		
पूँजीकोष (११ प्रतिशत)	३२२,०७४,८९४.९३	२५५,४५७,९९५.८३
प्राथमिक पूँजी (५.५ प्रतिशत)	१५६,०३७,४४७.४७	१२७,७२८,९९७.९१
पूँजीकोष (अधिक) (०.४२ प्रतिशतले)	११,७९३,५५७.५१	९,०१६,६६५.४८
प्राथमिक पूँजी (अधिक) (५.१८ प्रतिशतले)	१४७,०४३,४१२.३६	११८,८०६,५४०.४२

एक्सेल डेवलपमेन्ट बैंक लिमिटेड

जोखिम भारित सम्पत्ति विवरण तालिका ("क" वर्ग बाहेक)

२०७९ आषाढ मसान्त



(क) बातसात कर्नापसको सम्पत्ति (On Balance Sheet Assets)	भार	यस वर्ष		गत वर्ष	
		रकम	जोखिम भारित सम्पत्ति	रकम	जोखिम भारित सम्पत्ति
नाइ मौज्जात	०	१७५,९५०,७३०,९४	-	१२४,३४९,७९४,३८	-
सुनु विनिमय बाण्य	०	-	-	-	-
नेपाल राष्ट्र बैकमा रहेको मौज्जात	०	५९,३३२,३७२,४५	-	४००,९२९,४५२,९०	-
नेपाल सरकारको खाणपत्रमा गरिएको लगानी	०	-	-	-	-
नेपाल राष्ट्र बैंक खाणपत्रमा गरिएको लगानी	०	-	-	-	-
आफ्नै मुद्दति रसिदको धितोमा पूर्ण सुरक्षित हुने गरी प्रदान गरिएको मुद्दति रसिद धितो कर्जा	०	६,९५४,०००,००	-	९,९५४,९००,००	-
सरकारी ऋण पत्रको धितोमा पूर्ण सुरक्षित हुने गरी प्रदान गरिएको कर्जा	०	-	-	-	-
बचत पत्रको धितोमा पूर्ण सुरक्षित हुने गरी प्रदान गरिएको कर्जा (Accrued Amount)	०	-	-	-	-
विपन्न कर्जा अन्तगत राखना हुने कर्जा तथा सागा व्यतसयी खरोतगार कोषमा क र ख वर्गमा इजाजतपत्र प्राप्त संस्थाले नामा गरेको रकम	०	-	-	३,८४७,६०९,००	-
स्वदेशी बैंक तथा वित्तीय संस्थाहरूमा रहेको मौज्जात, मुद्दती रसिदको बाँकी	२०	९६०,९८३,२६७,४४	३२,०५६,६४३,४९	९,७९,७८८,२६६,०६	३४,३४९,६४३,२९
अन्य बैंक तथा वित्तीय संस्थाहरूको मुद्दति रसिदको धितोमा पूर्ण सुरक्षित हुने गरी प्रदान गरिएको मुद्दति रसिद धितो कर्जा	२०	-	-	-	-
निदेशी बैकहरूमा रहेको मौज्जात	२०	-	-	-	-
मागको बचत प्राप्त हुने रकम (Money at Call)	२०	८००,९७९,३९४,४२	९६०,९९५,०७८,९०	४९९,४९९,२५८,६६	९०३,९९९,८४९,७३
अन्तर्राष्ट्रिय श्रेणीकृत (Rated) इजाजत प्राप्त संस्थाको प्यारटोमा राखेको कर्जा	२०	-	-	-	-
अन्तर्राष्ट्रिय श्रेणीकृत (Rated) बैकमा गरिएको अन्य लगानी	२०	-	-	-	-
अन्तर बैंक बाण्य	२०	-	-	-	-
शेयर डिबन्ड एव बाइना भएको लगानी	१००	-	-	-	-
अन्य लगानीहरू	१००	१००,०००,००	१००,०००,००	१००,०००,००	१००,०००,००
कर्जा, सापट तथा फिल्ल धरि, लिस्काउपट समेत (कुल रकम)	१००	२,९३७,६३९,६३५,७९	२,९३७,६३९,६३५,७९	९,८०६,२६०,६९६,४८	९,८०६,२६०,६९६,४८
निष्प सम्पत्तिहरू	१००	४५,५३७,९३८,८३	४५,५३७,९३८,८३	३७,२७८,७६६,८४	३७,२७८,७६६,८४
पाउनुपर्ने अन्य खुद ब्याज रकम (कुल पाउनुपर्ने ब्याज-सरकारी खाणपत्रको ब्याज - ब्याज गुलती)	१००	९,७९,८०४,२५	९,७९,८०४,२५	-	-
अन्य सबै सम्पत्तिहरू खुद अर्गाम कर बाँधिसा बाहेक)	१००	२९,८०४,९९३,९४	२९,८०४,९९३,९४	२६,७८६,९९६,२६	२६,७८६,९९६,२६
सोमा गाधको रियात स्टेट आबिसय घर कर्जा	१५०	-	-	-	-



(क) अम्मा	₹ ४०१,०९९,१७६.४८	₹ ४०२,३८४,१०४.३२	₹ ४०८,१९८,४२२.७८	₹ ४०८,१०१,८६४.४२
(ख) बासकान बाहिरका कारोबारहरू (Off-Balance Sheet Items)				
विलम्ब कर्तव्य	०	-	-	-
अश्रीम विदेशी बिलमप्य संश्लेषण	१०	-	-	-
छ. मर्हना भन्दा कम अवधिको प्रतिफल-पत्र (पुरे रकम)	२०	-	-	-
अनुसन्धित्य श्रेणीकृत (Rated) विदेशी देवजानत प्राप्त संस्थाको काउन्टर ग्यारन्टीमा जारी परीणको ग्यारन्टी	२०	-	-	-
छ. मर्हना भन्दा बढी अवधिको प्रतिफल-पत्र	४०	-	-	-
विट्टाबन्ध, परस्परसन्ध बन्ध र प्रत्यक्षीत (Underwriting) सम्बन्धि प्रतिबन्धना	४०	११,०९४,०००.००	१४,४४६,०००.००	७,७६८,०००.००
पू.न. बरिद गर्ने सौतमा विक्रि गरेको कर्मा	४०	-	-	-
अश्रीम मुक्तानी ग्यारन्टी (Advance Payment Guarantee)	१००	-	-	-
वित्तीय तथा अन्य ग्मानत (Financial and other Guarantee)	१००	-	-	-
अपनीक्य कर्मा प्रतिबन्धना (Irrevocable Loan Commitment)	१००	२४,३४९,३४६.२४	२४,३४९,३४६.२४	१८,९४३,६१०
आयकर वापत सम्भावित दाविय	१००	-	-	-
Acceptance संहिता अन्य कर्मा प्रकारका सम्भावित दावियबन्ध	१००	-	-	-
सूतानीका लागि जारी परको अमानत (Unpaid Guarantee Claims)	२००	-	-	-
(ख) अम्मा	२,७७,६२३,४३६.२४	२,६४,६०८,४३६.२४	२,७९,०८८,६१०.००	२,६९,३१९,६१०.००
संचालन बौद्धिम यातन कायम गर्नुपर्ने रकम (कुल सम्भावितको ५%)	१००	१,७०,०४९,९४८.८२	१,२४,३२९,९४८.९१	१,२४,३२९,९४८.९१
कुल बौद्धिम भावित सम्भावितको अम्मा (क)+(ख)+(ग)		२,६२,७०४,४८७.४४	२,४७,६९६,१०४.८९	२,३७,९४९,६६१.६३



ने.रा. बै. निर्देशन अनूसूची ४.३१
एक्सेल डेवलपमेन्ट बैंक लिमिटेड

प्रमुख सूचकाङ्क
कम्तीमा विगत ५ वर्षको परिसूचकहरु

विवरण	सूचकाङ्क	आ.व.	आ.व.	आ.व.	आ.व.	आ.व.	आ.व.
		२०६६/६७	२०६७/६८	२०६८/६९	२०६९/७०	२०७०/७१	२०७१/७२
१. खुद नाफा/कुल आम्दानी प्रतिशत	प्रतिशत	१६.७७%	१७.९३%	१३.६२%	९.१७%	१९.९२%	२२.३८%
२. प्रति शेयर आम्दानी	रु.	३०.८६	४९.९५	४५.८९	२६.८५	४०.१२	३५.२४
३. प्रति शेयर बजार मूल्य	रु.	३१०.००	२८०.००	३०९.००	२२६.००	६६५.००	६१०.००
४. मूल्य आम्दानी अनुपात (PE Ratio)	अनुपात	१०.०५	५.६०	६.७३	८.४२	१६.५७	१७.३१
५. शेयर पूँजीमा लाभांश (बोनस सहित)	प्रतिशत	-	२५.००%	२६.३२%	५२.६३%	३६.८४%	२७.३७%
६. शेयर पूँजीमा नगद लाभांश भुक्तानी	प्रतिशत	-	२५.००%	१.३२%	२.६३%	१.८४%	१.३७%
७. व्याज आम्दानी / कर्जा तथा सापट	प्रतिशत	११.९७%	१५.४६%	१५.२५%	१५.९१%	१२.५७%	१२.२२%
८. कर्मचारी खर्च/कुल सञ्चालन खर्च	प्रतिशत	१०.५४%	४५.६४%	४५.७९%	५१.३६%	५०.८०%	४७.१८%
९. कुल निक्षेप तथा सापटीमा व्याज खर्च	प्रतिशत	६.११%	८.१२%	७.५३%	६.६८%	४.७०%	४.२४%
१०. सटही घटवढ आम्दानी/कुल आम्दानी	प्रतिशत	-	-	-	-	-	-
११. कर्मचारी बोनस/कुल कर्मचारी खर्च	प्रतिशत	३३.२१%	४३.३८%	३१.५९%	१४.९६%	२६.८५%	३१.५५%
१२. खुद नाफा / कर्जा सापट	प्रतिशत	२.७८%	३.८४%	२.८२%	१.९०%	३.२९%	३.३३%
१३. खुद नाफा/कुल सम्पत्ति	अनुपात	१.७३	२.२९	१.४४	०.९७	१.९६	२.१३
१४. कुल कर्जा/निक्षेप	प्रतिशत	६९.७६%	६६.४९%	५५.८२%	५६.७४%	६६.२४%	७२.३५%
१५. कुल सञ्चालन खर्च/कुल सम्पत्ति	प्रतिशत	१.५७%	१.६५%	१.४२%	१.८५%	२.०७%	२.०५%
१६. जोखिम भारित सम्पत्तिमा पूँजीकोषको पर्याप्तता							
(क) प्राथमिक पूँजी	प्रतिशत	११.३९%	११.५९%	११.१७%	१०.४९%	१०.६२%	१०.६८%
(ख) पूरक पूँजी	प्रतिशत	१.१८%	१.२९%	०.८३%	०.७७%	०.७७%	०.७३%
(ग) कुल पूँजी कोष	प्रतिशत	१२.५७%	१२.८८%	१२.००%	११.२६%	११.३९%	११.४२%
१७. तरलता (CRR)	अनुपात	४.६९	२.१५	१.०३	१.०७	१.१८	१.१०
१८. निष्कृत कर्जा/कुल कर्जा	प्रतिशत	०.९८%	१.००%	१.३५%	१.५८%	१.८८%	१.६१%
१९. व्याज दर अन्तर (Weighted Average Interest Rate Spread)		५.८६%	६.३४%	६.७९%	६.८७%	७.८७%	७.९८%
२०. षुक्र नेटवर्थ	रु.	११९,५९६,५१४.४४	१३९,५७०,९८०.४१	१७५,०३२,७७०.५७	१९८,७३३,०६४.३५	२५६,१५२,४३३.०३	३२४,७४६,६११.९३
२१. कुल शेयर	संख्या	८००,०००.००	८००,०००.००	८००,०००.००	१,०००,०००.००	१,५००,०००.००	२,०२५,०००.००
२२. कुल कर्मचारी	संख्या	७२	७६	९५	९७	१०२	१०३
२३. अन्य							



अनुसूची ४.३२

एक्सेल डेभलपमेन्ट बैंक लिमिटेड

अ.व. २०७१/०७२

वित्तीय विवरणसंग सम्बन्धीत प्रमुख लेखा नीतिहरू

१. सामान्य जानकारी:

(क) एक्सेल डेभलपमेन्ट बैंक लिमिटेड नेपालमा स्थापित सिमित दायित्व भएको कम्पनी हो । यसको रजिष्टर्ड कार्यालय भ्नापा जिल्लाको विर्तामोड नगरपालिका वार्ड नं.७ (साविक अनारमनी गा.वि.स., वाड नं. ४) मा रहेको छ । यो कम्पनी नेपाल धितोपत्र विनियम बजार लिमिटेडमा सूचिकृत भएको छ । यो कम्पनी नेपालमा “ख” बर्गको क्षेत्रिय स्तरको विकास बैंकको रुपमा कार्यरत छ ।

(ख) वित्तीय विवरणहरू तयार पार्दा आधार मानिएका प्रमुख लेखा नीतिहरू तल उल्लेख गरिएका छन् । अन्यथा लेखिएको मा बाहेक यी नीतिहरूको पालना निरन्तर रुपमा भएको छ ।

२. वित्तीय विवरण तयारीका आधारहरू:

एक्सेल डेभलपमेन्ट बैंक लिमिटेडको आर्थिक विवरणहरू अन्यथा उल्लेख भएकोमा बाहेक लेखाका सर्वमान्य सिद्धान्त, निरन्तरताको सिद्धान्त, नेपाल राष्ट्र बैंकको निर्देशन, बैकिङ्ग क्षेत्रमा विद्यमान लेखा नीतिहरू, बैंक तथा वित्तीय संस्था सम्बन्धी ऐन, २०६३, कम्पनी ऐन, २०६३ तथा नेपाल लेखामानको अधिनमा रहि तयार गरिएको छ ।

३. स्थिर सम्पत्ति:

बैंकको अचल सम्पत्तिहरूलाई ऐतिहासिक लागत अवधारणाको आधारमा, सम्पत्ति खरीदसंग सम्बद्ध अन्य खर्चहरू समेत सोही स्थिर सम्पत्तिमा समावेश गरी पुंजीकरण गरिएको छ ।

४. ह्रास कट्टि नीति:

अचल सम्पत्तिहरूमा तपसिल बमोजिम घट्दो ह्रास प्रणाली (Diminishing Balance Method) अनुसार ह्रासकट्टी गरिएको छ ।

सि.नं	सम्पत्ति शिर्षक	ह्रास दर
१.	फर्निचर— काठको	२५%
२.	फर्निचर— स्टीलको	२५%
३.	फर्निचर एण्ड फिक्सचर	२५%
४.	अफिस सामग्री	२५%
५.	कम्प्युटर	२५%
६.	सवारीसाधन— मोटरकार	२०%
७.	सवारीसाधन— साईकल	२०%
८.	जेनेरेटर आदि	२५%



५. पूजिकृत नगरिने सम्पत्तीहरु सम्बन्धी लेखाङ्कन नीति:

बैंकले रु.२,०००/- सम्मका सामानहरु खरिद गर्दा खरिद भएकै वर्षमा खर्च लेख्ने तथा रु. २ हजार भन्दा बढि मूल्यको सामान खरिद गर्दा पूजिकृत गर्ने नीति लिइएको छ ।

६. आयकर व्यवस्था नीति:

आयकर ऐन, २०५८ अनुसार कर दायित्व गणना गरी सोही अनुरूप आयकर व्यवस्था गरिएको छ । अन्तिम कर निर्धारण गर्दा हुन आउने फरक कर दायित्व लाई सोहि वर्षको नाफा नोक्सान खातामा समायोजन गरिने छ । स्थगन कर दायित्व/सम्पत्तिको निर्धारण वित्तीय विवरणमा उल्लेखित सम्पत्ती/दायित्वको Carrying मूल्य तथा आयकर ऐन अनुसार निर्धारित सम्पत्ती/दायित्वमा भएको फरक अनुसार गरिएको छ । स्थगन कर दायित्व/सम्पत्ती लाई नाफा नोक्सान खातामा खर्च/आम्दानी जनाई वासलातमा अन्य दायित्व/सम्पत्ती शिर्षकमा देखाउने नीति लिइएको छ ।

आयकर ऐन, २०५८ र आयकर नियमावली वमोजिम स्वयंकर निर्धारणको आधारमा करयोग्य आयको गणना गर्ने गरिएको छ ।

७. लगानी लेखांकन नीति:

लगानीलाई परल मूल्यको आधारमा लेखाङ्कन गर्ने नीति रहेको छ । परल मूल्य भन्दा बजार मूल्य कम भएको अवस्थामा नेपाल राष्ट्र बैंकको निर्देशन वमोजिम नोक्सानी व्यवस्था गरिने नीति रहेको छ ।

८. व्याज तथा अन्य आम्दानी गणना तरिका :

क) व्याज आम्दानी : नेपाल राष्ट्र बैंकद्वारा जारी निर्देशनहरु अनुरूपनै कर्जा तथा सापटमा प्राप्त व्याज लाई नगद प्राप्तिको आधारमा लेखांकन गर्ने नीति लिइएको छ । नगद प्राप्तीका आधारमा व्याज आम्दानी जनाउने यो नीति नेपाल लेखामान (NAS 07) संग सामान्जस्यता राख्दैन ।

नेपाल राष्ट्र बैंकद्वारा जारी निर्देशन अनुरूप असार महिनासम्ममा पाकेको व्याज वर्षान्तपछिको साउन १५ गतेभित्र प्राप्त भएको रकमलाई आम्दानी जनाउन पाउने व्यवस्था भए अनुरूप रु.९,७९,८०४.२५ लाई २०७२ आषाढमा व्याज आम्दानी जनाईएको छ ।

ख) सेवा शुल्क तथा अन्य शुल्क : कर्जाबाट प्राप्त हुने सेवा शुल्क सहित अन्य शुल्क आम्दानीलाई नगद प्राप्तिको आधारमा लेखांकन गरिएको छ । यो नेपाल लेखामान (NAS 07) संग मेल खादैन ।

ग) कर्जामा व्याज गणना : कर्जा सापटमा व्याजको गणना ३६५ दिन प्रति वर्षको आधारमा गरिएको छ । पाकेको तर प्राप्त हुन नसकेको व्याज नेपाल राष्ट्र बैंकको निर्देशानुसार पाउनुपर्ने व्याज हिसाबमा लेखी व्याज मुलतवी हिसाब (Interest Suspense Account) मा जम्मा गरिएको छ । यो नेपाल लेखामान (NAS 07) संग मेल खादैन ।

९. खर्च गणना लेखांकन नीति:

क) व्याज खर्च : निक्षेपमा तिर्नुपर्ने व्याज लाई आर्जनको आधार (Accrual Basis) को आधारमा लेखाङ्कन गर्ने गरिएको छ ।

ख) लेखा सिद्धान्तको आधारमा सम्पूर्ण नगद भुक्तान भएको खर्च र भुक्तानी हुनुपर्ने खर्चलाई लेखामा जनाइएको छ ।

ग) व्याज गणना : सम्पूर्ण निक्षेप खाताहरुमा व्याजको गणना ३६५ दिन प्रतिवर्षको दरले खर्च व्यवस्था गरिएको छ ।

१०. कर्जा नोक्सानी व्यवस्था नीति:

कर्जा, सापट तथा विल खरीदलाई नेपाल राष्ट्र बैंकबाट जारी निर्देशन वमोजिम वर्गिकरण गर्ने नीति रहेको छ । कर्जा, सापट तथा विल खरीदलाई वासलातमा सम्भावित नोक्सानी व्यवस्था पछिको खुद मूल्यमा देखाईएको छ। कर्जा सापटको अपलेखन नेपाल राष्ट्र बैंकबाट जारी निर्देशन एवं बैंकको कर्जा अपलेखन विनियमावली वमोजिम गर्ने नीति रहेको छ । हालसम्म कुनै कर्जा अपलेखन गरिएको छैन ।



११. गैह्र बैकिङ्ग सम्पत्तिको लेखांकन नीति:

कर्जा असुल उपर गर्ने क्रममा लिलाम विक्री नभएका धितोहरु संस्थाले कायम गरेको बजार मूल्य वा सो भन्दा अधिल्लो दिन सम्मको सम्पूर्ण लेना रकम मध्ये जुन घटि हुन्छ सोही मूल्यमा मुल्याङ्कन गर्ने नीति लिएको छ । यस वर्ष संस्थाले त्यस्तो कुनै सम्पत्ती सकार गरेको छैन ।

१२. खूद नाफा बाढफांड नीति:

बैंक तथा वित्तीय संस्था सम्बन्धी ऐन, २०६३ अनुरूप नाफा नोक्सान हिसावबाट देखिएको खूद नाफाको २० प्रतिशत रकमलाई साधारण जगेडा कोषमा बाढफांड गर्ने नीति अवलम्बन गरिएको छ । यस वर्ष रु.१४,२७३,०५२.३१ खूद नाफाबाट साधारण जगेडामा छुट्याइएको छ ।

१३. कर्मचारी उपदान, विदा तथा अन्य सुविधा वापत व्यवस्था नीति:

क) बैंकले हरेक आर्थिक वर्षमा रु. ५००,०००.०० बराबरको रकम कर्मचारी उपदानको लागि छुट्याउने व्यवस्था गरेको छ । अन्य सुविधा वापतको व्यवस्था आर्जनको आधारमा (Accrual Basis) मा गरिएको छ ।

कर्मचारी उपदानको व्यवस्था निम्नानुसार गरिएको छ ।

विवरण	यस वर्ष रु.	गत वर्ष रु.	वृद्धि/(कमी)
कर्मचारी उपदान व्यवस्था	३,५८२,५५८.९२	२,६६५,३१४.६५	९१७,२४४.२७

आ.व. २०७१/७२ मा रु.५,००,०००.०० थप व्यवस्था गरिएको छ । साथै उक्त कोषमा प्राप्त व्याज रु.४१७,२४४.२७ लाई समेत सोही कोषमा समावेश गरिएको छ ।

ख) संचित विदाको हकमा कर्मचारीको ६० दिन संचित विदा राखि बाँकि रहेको विदाको वार्षिक रुपमा भुक्तानी गर्ने गरिएको छ । सो वापत रु.३,४३३,४८३.२३ व्यवस्था गरिएको छ ।

संचित विदा भुक्तानी कोष निम्नानुसार गरिएको छ ।

विवरण	यस वर्ष रु.	गत वर्ष रु.	वृद्धि/(कमी)
संचित विदा भुक्तानी कोष	३,४३३,४८३.२३	३,१४०,८४७.१८	२९२,६३६.०५

ग) कर्मचारी बोनस व्यवस्था बोनस ऐन, २०३० बमोजिम सम्पूर्ण कारोवार पछिको खूद नाफाबाट १० प्रतिशतको दरले हुने रकम रु.१०,२५४,३६१.५६ बोनस वापत हिसाव गरी छुट्याइएको छ ।

घ) कर्मचारी संचयकोषको हकमा कर्मचारी संचयकोष प्राप्त गर्न योग्य कर्मचारीलाई कर्मचारीले खाईपाई आएको तलबबाट १० प्रतिशत कट्टा गरी बैंकले १० प्रतिशत थप गरि स्वीकृत अवकाश कोषमा जम्मा गर्ने गरिएको छ ।

१४. कम्प्युटर सफ्टवेयर खर्च लेखांकन नीति:

कम्प्युटर सफ्टवेयर तथा अन्य अदृश्य सम्पत्ति को भने ५ वर्ष भित्र समानुपातिक हिसावले खर्च लेख्ने नीति लिइएको छ ।

१५. अन्य:

क. अधिल्लो आ.व. २०७०/७१ मा समस्यामा रहेको क्यापिटल मर्चेन्ट बैकिङ्ग एण्ड फाइनेन्स लि., काठमाण्डौमा रहेको निक्षेप रु. २५,३४१,१३७.३४ तथा गोर्खा डेवलपमेन्ट बैंक (नेपाल) लि. मा रहेको निक्षेप रु.२७,०२५.६३ गरि जम्मा निक्षेप रु.२५,३६८,१६२.९७ नोक्सानी व्यवस्था रहेकोमा यस आ.व. २०७१/७२ मा क्रमशः रु.१४,५०,०००.०० तथा रु.२७,०२५.६३ फिर्ता भएको छ । र उक्त रकमलाई सम्भावित नोक्सानी व्यवस्थाबाट फिर्ता शिर्षकमा देखाईएको छ ।

ख. पछिल्लो वर्षको अंकहरुलाई आवश्यकता अनुसार पुनः समायोजन तथा पुनः वर्गिकरण गरिएको छ ।



अनूसूची- ४.३३

लेखा सम्बन्धि टिप्पणीहरू :

१. निक्षेप दायित्व अन्तर्गत प्रत्येक शिर्षकमा वर्ष भरिमा परिवर्तन भएको रकमको संक्षिप्त विवरण :

क्र.सं.	विवरण	आ.व. २०७१/७२	आ.व. २०७०/७१	(कमी)/बढी
१	चलती निक्षेप	१११,८११,१५७.०७	७७,४७०,६७०.९८	३४,३४०,४८६.०९
२	बचत निक्षेप	१,९३३,०१७,५२६.४९	१,९५२,७६९,३००.२७	(१९,७५१,७७३.७८)
३	मुद्धती निक्षेप	२१२,२१९,३५७.९३	२७४,७४७,४८७.९३	(६२,५२८,१३०.००)
४	मागेको बखत तिर्नुपर्ने निक्षेप	७०५,०८३,५२३.९५	४५४,४०९,८९१.७३	२५०,६७३,६३२.२२
५	अन्य (मार्जिन)	८१०,०३७.४९	८००,०००.००	१०,०३७.४९
	जम्मा	२,९६२,९४१,६०२.९३	२,७६०,१९७,३५०.९१	२०२,७४४,२५२.०२

बैंकले यस आर्थिक वर्ष २०७१/७२ सम्ममा गत वर्षको तुलनामा रु. २०२,७४४,२५२.०२ अर्थात ७.३५ प्रतिशतले वृद्धि गरि कुल निक्षेप रु. २,९६२,९४१,६०२.९३ संकलन गरेको छ ।

२. कोषमा आधारित तथा गैर कोषमा आधारित कर्जा सापट र क्षेत्रगत कर्जा नेपाल राष्ट्र बैंकले तोकेको सीमा भित्र रहेको छ । कर्जा सापट तथा विल खरिद शिर्षकमा वर्ष भरिमा परिवर्तन भएको रकमको संक्षिप्त विवरण :

विवरण	यस वर्ष रु.	गत वर्ष रु.	वृद्धि/(कमी)
कर्जा सापट तथा विल खरिद	२,१४३,८०४,६३५.७१	१,८२८,२६४,११८.४८	३१५,५४०,५१७.२३

बैंकले यस आर्थिक वर्षसम्ममा जम्मा रु.२,१४३,८०४,६३५.७१ कर्जा लगानी गरेको छ । जस अन्तर्गत विपन्नवर्ग कर्जा रु. ११३,६४०,९५७.२८ रहेको छ ।

३. निक्षेप र कर्जाको भारित औषत व्याजदर अन्तर ७.९८ प्रतिशत रहेको छ ।

विवरण	औषत व्याज दर
कर्जा तथा लगानीको औसत व्याजदर (%)	१२.२२
निक्षेप तथा ऋणको औसत व्याजदर (%)	४.२४
खुद अन्तर (SPREAD) (%)	७.९८

४. बैंकको पूर्व संचालन खर्च अपलेखन हुन बाँकी छैन ।

५. बैंकले आफ्नो स्थिर सम्पत्ति धितो राखी हाल सम्म कुनै पनि संघ संस्थाबाट कर्जा सापट लिएको छैन ।

६. तरलता सम्बन्धी जोखिम न्यूनीकरण गर्न वित्तीय संस्थाको सम्पत्ति र दायित्वलाई भुक्तानी अवधिको आधारमा (Maturity Periodwise) वर्गीकरण गरेको विवरण निम्नानुसार छ ।

रु लाखमा

सम्पत्ति	१ देखि ९० दिन	९१ देखि १८० दिन	१८१ देखि २७० दिन	२७१ देखि ३६५ दिन	१ वर्ष भन्दा बढी	कुल रकम
कुल सम्पत्ति	१३,१४७.५८	३,९४५.४२	३,०८७.९०	४,४३१.९०	९,३०४.९४	३३,९१७.७४
कुल दायित्व	१२,९७८.७२	३,९३८.४७	३,०२१.८७	४,२७६.३०	८,९२७.०९	३२,३४२.४५
खुद वित्तीय सम्पत्ति	१६८.८६	८०६.९५	६६.०३	१५५.६०	३७७.८५	१५७५.२९

७. बैंकमा रु. ५,१२५,७०८.३३ को लिजहोल्ड सम्पत्ति रहेको छ ।

८. बैंक तथा वित्तीय संस्था सम्बन्धी ऐन,२०६३ अनुसार आयकर पछाडिको खुद मुनाफा को २० प्रतिशत ले हुने रकम साधारण जगेडा कोषमा लैजाने नीति लिएको छ । जस अनुसार यस आर्थिक वर्षमा बैंकले साधारण जगेडा कोष अन्तर्गत रु.१४,२७३,०५२.३१ छुट्टयाएको छ ।



९. बोनस ऐन, २०३० अनुसार यस आ.व. मा कर्मचारी बोनस बापत रु.१०,२५४,३६१.५६ नाफा नोक्सान हिसाबमा खर्च जनाई अन्य दायित्व शिर्षकमा देखाईएको छ ।
१०. श्रम ऐन, २०५४ को दफा ४१(१) अनुसार राखनुपर्ने कर्मचारी आवास कोषको व्यवस्था गरीएको छैन ।
११. भुक्तानी प्राप्त हुन बांकी तथा जफत गरि पुनः निश्काशन गर्न बांकी शेयरपूजी रहेको छैन ।
१२. बैंकले आ.व. २०७१/७२ मा रु.५,००,०००.०० थप उपदानको व्यवस्था गरेको छ ।
१३. शेयर पूजीमा भएको परिवर्तन :

बैंकले यस आर्थिक वर्षमा २६ प्रतिशत बोनस शेयर र उक्त बोनस शेयरमा लागने कर प्रयोजनका लागी १.३६८४२ प्रतिशत नगद लाभांश प्रस्ताव गरेको छ । जसअनुसार गत वर्षको अन्त्यमा चुक्ता पूजी बराबरको रकम रु. २०२,५००,०००.०० को २६ प्रतिशतले हुन आउने रकम रु. ५२,६५०,०००.०० लाई यस वर्ष बोनस शेयरको रूपमा देखाइएको छ । साथै वर्षको अन्त्यमा प्रस्तावित बोनस शेयर सहितको शेयर पूजी रु. २५५,१५०,०००.०० रहेको छ । प्रस्तावित नगद लाभांशमा बोनस शेयरबाट कर प्रयोजनको लागी छुट्याइएको रकम रु. २,७७१,०५२.६३ देखाइएको छ ।

१४. प्रस्तावित तथा भुक्तानी दिन बांकी लाभांश :

बैंकले खुद नाफा बाट प्रस्तावित बोनस शेयर बापत लागने कर रु.२,७७१,०५२.६३ छुट्याएको छ । साथै गत आ.व. सम्मको भुक्तानी दिन बांकी लाभांश रु.१५६,३७२.१४ बांकी रहेको छ ।

१५. वासलातको मिति पश्चात् बैंकको वित्तीय विवरणहरुलाई प्रभाव पार्ने गरि कुनै पनि महत्वपूर्ण घटनाहरु बैंकमा घटेको छैन ।

१६. स्थगन कर:

स्थगन कर सम्पत्ति (Deferred Tax Assets):

नेपाल लेखा मापदण्ड (NAS 9) अनुसार स्थगन कर सम्पत्ति (Deffered Tax Assets) गत वर्षसम्म रु.९,६१६,८९४.७० र यस वर्षको रु.५,४०,५६६.४१ थपी जम्मा रु.१०,१५७,४६१.११ देखाईएको छ ।

विवरण	२०७१/७२			२०७०/७१		
	वित्तीय विवरण अनुसार	आयकर ऐन अनुसार	फरक	वित्तीय विवरण अनुसार	आयकर ऐन अनुसार	फरक
कर्जा नोक्सानी व्यवस्था	१२,३९४,९२७.२७	१२,३९४,९२७.२७	-	७,७७८,२७२.८५	७,७७८,२७२.८५	-
खुद स्थिर तथा लिजहोल्ड सम्पत्ति (WDV)	३०,०२९,६१७.८३	३२,९८०,६४२.०३	२,९५१,०२४.२०	२५,७७०,४२५.८४	२६,६५२,४१६.७२	८८१,९९०.८८
पेन्सन तथा उपदान बापत व्यवस्था	३,५८२,५५८.९२	-	३,५८२,५५८.९२	२,६६५,३१४.६५	-	२,६६५,३१४.६५
संचित विदा भुक्तानी कोष	३,४३३,४८३.२३	-	३,४३३,४८३.२३	३,१४०,८४७.१८	-	३,१४०,८४७.१८
निक्षेपका लागी व्यवस्था	२३,८९१,१३७.३४	-	२३,८९१,१३७.३४	२५,३६८,१६२.९७	-	२५,३६८,१६२.९७
खुद अस्थायी अन्तर	७३,३३१,७२४.५९	४५,३७५,५६९.३०	३३,८५६,२०३.६९	६४,७२३,०२३.४९	३४,४३०,६८९.५७	३२,०५६,३१५.६८
स्थगन कर सम्पत्ति (जम्मा)	१०,१५७,४६१.११	१०,१५७,४६१.११	-	९,६१६,८९४.७०	९,६१६,८९४.७०	-
गत वर्ष सम्मको	९,६१६,८९४.७०	९,६१६,८९४.७०	-	१०,०३१,९४५.१०	१०,०३१,९४५.१०	-
स्थगन कर सम्पत्ति (यस वर्षको आम्दानी)	५,४०,५६६.४१	५,४०,५६६.४१	-	(४१५,०५०.४०)	(४१५,०५०.४०)	-



अनूसूची ४.३४

एक्सेल डेभलपमेन्ट बैंक लिमिटेड

संस्थापक/संस्थापक समूहका शेयर धनीले आफ्नो स्वामित्वमा रहेको शेयर अन्य बैंक तथा वित्तीय संस्थामा धितो राखी कर्जा लिएको विवरण

क्र. स.	संस्थापक/संस्थापक समूह अन्तर्गत पर्ने शेयरधनीको नाम	संस्थापकको स्वामित्वमा कायम रहेको शेयर		कर्जा विवरण			कैफियत
		कूल कित्ता संख्या	कूल चुक्ता पूँजीको प्रतिशत	कर्जा लिएको अन्य बैंक/वित्तीय संस्थाको नाम	कर्जा रकम	धितोमा रहेको शेयर कित्ता संख्या	
१	शेखर राज बस्ताकोटी	१०२,५१५	५.०६	मंजुश्री फाईनान्सीयल इन्टिग्रिशन लि.	३,३००,०००.००	२५,३१२	
२	शेखर राज बस्ताकोटी			प्रोफेसनल सेभिड. एण्ड क्रेडिट कोअपरेटिभ लि.	९००,०००.००	१०,१२५	
३	शेखर राज बस्ताकोटी			पाधिभरा सिद्धकाली बचत तथा ऋण सहकारी संस्था लि.	२,०००,०००.००	२०,०००	
४	वजरंग गोयल			सनराईज बैंक लि.	५०,०००,०००.००	५२,५००	
जम्मा					५६,२००,०००.००	१०७,९३७	



Excel Development Bank Limited

Comparison of Unaudited and Audited Financial Statement of F/Y 2071/2072

Rs. In 000'

S.N.	Particulars	As per Unaudited Financial Statement	As per Audited Financial Statement	Variance		Reasons for Variance
				Amount	In %	
1	Total Capital & Liabilities (1.1 to 1.7)	3,437,250.06	3,356,444.48	(80,805.58)	-2.35%	
1.1	Paid-up Capital	202,500.00	255,150.00	52,650.00	26.00%	Bonus share adjustment
1.2	Reserves and Surplus	125,099.32	69,596.64	(55,502.68)	-44.37%	Bonus share, deferred tax & general reserve adjusted.
1.3	Debtenture and Bond	-	-	-	-	
1.4	Borrowings	20,000.00	20,000.00	-	-	
1.5	Deposits (a+b)	2,962,941.61	2,962,941.60	(0.00)	0.00%	
a.	Domestic Currency	2,962,941.61	2,962,941.60	(0.00)	0.00%	
b.	Foreign Currency	-	-	-	-	
1.6	Income Tax Liabilities	30,716.53	-	(30,716.53)	-	Advance tax adjusted
1.7	Other Liabilities	95,992.60	48,756.23	(47,236.37)	-49.21%	Staff bonus, Loan loss provision and other liabilities adjusted.
2	Total Assets (2.1 to 2.7)	3,437,250.06	3,356,444.48	(80,806)	-2.35%	
2.1	Cash & Bank Balance	397,160.91	383,766.41	(13,394.50)	-3.37%	Money at call adjusted
2.2	Money at call and short Notice	787,580.89	800,975.39	13,394.51	1.70%	Money at call adjusted
2.3	Investments	100.00	100.00	-	-	
2.4	Loans & Advances (a+b+c+d+e+f)	2,143,804.64	2,098,275.73	(45,529)	-2.12%	Loan Loss Provision adjusted.
2.5	Fixed Assets	41,260.25	41,537.94	277.69	0.67%	Depreciation Adjusted.
2.6	Non Banking Assets	-	-	-	-	
2.7	Other Assets	67,343.37	31,789.00	(35,554.4)	-52.80%	Interest Suspense, advance tax & differed tax adjusted.
3	Profit and Loss Account					
3.1	Interest income	288,499.76	288,499.64	(0.12)	0.00%	Loan rebate adjusted
3.2	Interest Expense	113,660.66	113,660.66	0.00	0.00	
A	Net Interest Income (3.1-3.2)	174,839.10	174,838.98	(0.12)	0.00%	
3.3	Fees Commission and Discount	4,340.37	2,248.84	(2,091.53)	-48.19%	Remittance commission tds adjusted
3.4	Other Operating Income	14,913.54	15,691.97	778.43	5.22%	Other income adjusted.
3.5	Foreign Exchange Gain/Loss (Net)	-	-	-	-	



B	Total Operating Income (A+3.3+3.4+3.5)	194,093.01	192,779.79	(1,313.22)	-0.68%	
3.6	Staff Expenses	32,747.06	32,498.52	(248.54)	-0.76%	Travelling allowance adjusted.
3.7	Other Operating Expenses	36,677.36	36,385.33	(292.03)	-0.80%	Fixed assets depreciation, loan rebate adjusted.
C	Operating profit Before Provision (B-3.6-3.7)	124,668.59	123,895.95	(772.64)	-0.62%	
3.8	Provision for Possible Loss	12,394.91	12,394.93	-	-	
D	Operating profit (C-3.8)	112,273.68	111,501.02	(772.66)	-0.69%	
3.9	Non Operating Income/Expenses (Net)	-	(180.07)	(180.07)	-	Loss on sale of fixed assets adjusted.
3.10	Write Back of Provision for Possible Loss	-	1,477.03	1,477.03	-	Capital Merchant Banking & Finance Ltd. & Gorkha Development Bank Deposit refund.
E	Profit From Regular Activities (D+3.9+3.10)	112,273.68	112,797.98	524.30	0.47%	
3.11	Extraordinary Income/Expenses (Net)	-	-	-	-	
F	Profit Before Bonus and Taxes (E+3.11)	112,273.68	112,797.98	524.30	0.47%	
3.12	Provision For Staff Bonus	10,206.70	10,254.36	47.66	0.47%	Staff bonus adjustment
3.13	Provision For Tax	30,620.09	31,178.35	558.26	1.82%	Deferred tax & taxable profit adjustments
G	Net Profit/Loss (F-3.12 -3.13)	71,446.89	71,365.26	(81.63)	-0.11%	



Excel Development Bank Limited

Unaudited Financial Results (Quarterly)

As at Fourth quarter (16/07/2015) of the Fiscal Year 2014/2015

Rs '000'

S.N.	Particulars	This Quarter Ending	Previous Quarter Ending	Corresponding Previous Year Quarter Ending
1	Total Capital & Liabilities (1.1 to 1.7)	3,437,250.06	2,978,862.78	3,108,198.55
1.1	Paid-up Capital	202,500.00	202,500.00	202,500.00
1.2	Reserves and Surplus	125,099.32	101,991.04	56,415.59
1.3	Debenture and Bond			
1.4	Borrowings	20,000.00	20,000.00	
1.5	Deposits (a+b)	2,962,941.61	2,529,583.45	2,760,197.35
	a. Domestic Currency	2,962,941.61	2,529,583.45	2,760,197.35
	b. Foreign Currency			
1.6	Income Tax Liabilities	30,716.53	20,900.88	96.44
1.7	Other Liabilities	95,992.60	103,887.41	88,989.17
2	Total Assets (2.1 to 2.7)	3,437,250.06	2,978,862.78	3,108,198.55
2.1	Cash & Bank Balance	397,160.91	445,450.04	693,694.43
2.2	Money at call and short Notice	787,580.89	312,668.46	519,599.26
2.3	Investments	100.00	100.00	100.00
2.4	Loans & Advances (a+b+c+d+e+f)	2,143,804.64	2,105,600.06	1,828,264.12
	a. Real Estate Loan	39,020.21	39,772.08	43,510.56
	1. Residential Real Estate Loan (Except Personal Home Loan upto Rs 10 million)			
	2. Business Complex & Residential Apartment Construction Loan			
	3. Income generating Commercial Complex Loan			
	4. Other Real Estate Loan (Including Land Purchase & Plotting)	39,020.21	39,772.08	43,510.56
	b. Personal Home Loan of Rs. 10 million or less	180,938.58	179,868.36	197,763.19
	c. Margin Type Loan			4,748.93
	d. Term Loan	243,640.05	252,232.74	84,571.93
	e. Overdraft Loan / TR Loan / WC Loan	1,429,676.68	1,443,373.20	1,231,664.44
	f. Others	250,529.10	190,353.69	266,005.07
2.5	Fixed Assets	41,260.25	41,468.75	37,278.75
2.6	Non Banking Assets			
2.7	Other Assets	67,343.37	73,575.47	29,261.99
3	Profit and Loss Account			
3.1	Interest income	288,499.76	205,599.43	276,864.51
3.2	Interest Expense	113,660.66	84,559.91	129,613.34
A	Net Interest Income (3.1-3.2)	174,839.10	121,039.52	147,251.17
3.3	Fees Commission and Discount	4,340.37	2,268.49	2,345.36
3.4	Other Operating Income	14,913.54	11,193.12	15,173.38
3.5	Foreign Exchange Gain/Loss (Net)			
B	Total Operating Income (A+3.3+3.4+3.5)	194,093.01	134,501.13	164,769.91
3.6	Staff Expenses	32,747.06	22,242.89	32,347.16
3.7	Other Operating Expenses	36,677.36	19,399.58	31,325.12
C	Operating profit Before Provision (B-3.6-3.7)	124,668.59	92,858.66	101,097.63
3.8	Provision for Possible Loss	12,394.91	16,575.70	7,778.27
D	Operating profit (C-3.8)	112,273.68	76,282.95	93,319.36
3.9	Non Operating Income/Expenses (Net)			



3.1	Write Back of Provision for Possible Loss			2,218.02
E	Profit From Regular Activities (D+3.9+3.10)	112,273.68	76,282.95	95,537.38
3.11	Extraordinary Income/Expenses (Net)			
F	Profit Before Bonus and Taxes (E+3.11)	112,273.68	76,282.95	95,537.38
3.12	Provision For Staff Bonus	10,206.70	6,934.81	8,685.22
3.13	Provision For Tax	30,620.09	20,804.44	26,669.64
G	Net Profit/Loss (F-3.12 -3.13)	71,446.89	48,543.70	60,182.52
4	Ratios			
4.1	Capital Fund to RWA	11.57%	11.51%	11.30%
4.2	Non Performing Loan (NPL) to Total Loan	1.61%	3.24%	1.87%
4.3	Total Loan Loss Provision to total NPL	131.72%	73.10%	96.45%
4.4	Cost of Funds	4.24%	4.28%	4.44%
4.5	CD Ratio (Calculated as per NRB Directives)	65.57%	74.55%	60.76%
4.6	Base Rate (for class "A" banks)			
	Additional Information (Optional)			
	Average Yield (Local Currency)	12.22	12.31	13.47
	Net Interest Spread (Local Currency)	7.98	8.03	9.03
	Return on Equity	27.89	26.28	31.93
	Return on Assets	2.08	2.17	1.92



एक्सेल डेभलपमेन्ट बैंक लिमिटेड
Excel Development Bank Ltd.



नेपाल राष्ट्र बैंक
विकास बैंक सुपरीवेक्षण विभाग



केन्द्रीय कार्यालय
वालुवाटार, काठमाडौं
फोन नं : ४४१२३०९,
फ्याक्स : ४४१४१४३
E-mail : nrbfsd@nrb.org.np
Web Site : www.nrb.org.np
पोस्ट बक्स : ७३

पत्र संख्या: वि.वै.सु.वि./अफसाइट/एक्सेल/१/२०७२/७३

मिति २०७२/०७/१७

श्री एक्सेल डेभलपमेन्ट बैंक लिमिटेड,
विर्तामोड, भूपा ।

विषय:- वार्षिक वित्तीय विवरण प्रकाशित गर्न स्वीकृति प्रदान गरिएको सम्बन्धमा ।

महाशय,

त्यस संस्थाले पेश गरेको आर्थिक वर्ष २०७१/७२ को लेखापरीक्षण भएको बासलात, नाफा नोक्सान हिसाब, सोसंग सम्बन्धित अनुसूचीहरु, लेखापरीक्षकको प्रतिवेदन, लड्डफर्म अडिट रिपोर्ट तथा गैरस्थलगत सुपरिवेक्षण गर्दा देखिएका कैफियतहरुका सम्बन्धमा देहाय बमोजिमका निर्देशनहरु दिइएको छ ।

१. बैंक तथा वित्तीय संस्था सम्बन्धी ऐन, २०६३ को दफा २३ को उपदफा १ मा भएको व्यवस्था अनुरूप संचालक समितिको बैठक बस्ने गर्नुहुन ।
२. कर्मचारीहरुको उपदान लगायतका अन्य रकम बापत वास्तविक दायित्व एकीन गरी मात्र आवश्यक व्यवस्था गर्नुहुन ।
३. ग्राहकको खाता खोल्दा एकीकृत निर्देशन, २०७२ को निर्देशन नं. १९ को अनुसूची १९.१ मा उल्लिखित विधि र प्रक्रिया पुन्याएर मात्र खाता खोल्ने तथा संचालन गर्ने गर्नुहुन ।
४. आन्तरिक लेखापरीक्षक, बाह्य लेखापरीक्षक तथा यस बैंकबाट औल्याएका कैफियतहरु पुनः नदोहोरिने गरी पूर्णरूपमा सुधार गर्नुहुन ।

उपर्युक्त निर्देशनहरु शेरधनीहरुको जानकारीका लागि वार्षिक प्रतिवेदनको छुट्टै पानामा प्रकाशित एवं कार्यान्वयन गरी जानकारी दिन तथा आर्थिक वर्ष २०७१/७२ को वित्तीय विवरण वार्षिक साधारण सभा प्रयोजनको लागि प्रकाशन गर्न स्वीकृति प्रदान गरिएको व्यहोरा निर्णयानुसार जानकारी गराउँदछु । साथै, संस्थाले आर्थिक वर्ष २०७१/७२ को मुनाफाबाट प्रस्ताव गरेको रु.५,२६,५०,०००/- (रु. पाँच करोड छब्बीस लाख पचास हजार मात्र ।) बराबरको बोनस शेर र कर प्रयोजनका लागि रु.२७,७१,०५,२६३ (रु. सत्ताईस लाख एकहत्तर हजार बाउन्न पैसा त्रिसठ्ठी मात्र ।) नगद लाभांश वितरण गर्न स्वीकृति प्रदान गरिएको व्यहोरा अनुरोध गर्दछु ।

भवदीय,

(विश्वनाथ न्यौपाने)
सहायक निर्देशक

बोधार्थ

१. श्री नेपाल राष्ट्र बैंक,
बैंक तथा वित्तीय संस्था नियमन विभाग
वालुवाटार, काठमाडौं ।
२. श्री नेपाल राष्ट्र बैंक,
विकास बैंक सुपरिवेक्षण विभाग,
कार्यान्वयन इकाई ।



बैंकको प्रतिक्रिया

तहाँको प.सं. वि.बैं.सु.वि./अफसाईट/एक्सेल/१/०७२/७३ मिति २०७२/०७/१७ को पत्रानुसार प्राप्त निर्देशन सम्बन्धमा संचालक समितिको बैठक नं. १६७ मिति २०७२/०८/१५ गतेको निर्णयानुसार देहाय बमोजिम गरेको व्यहोरा जानकारीको लागि अनुरोध छ ।

१. २०७२ साल वैशाख १२ गतेको महाविनासकारी भुकम्प र त्यसपछिको लगातारका पराकम्पनका कारणले गर्दा एकपटक बैंक तथा वित्तीय संस्था सम्बन्धी ऐन, २०६३ को दफा २३ को उपदफा १ मा भएको व्यवस्था अनुरूप संचालक समितिको बैठक बस्न केहि ढिला भएकोमा हाल निर्देशन बमोजिम संचालक समितिको बैठक बस्ने गरेको छ ।
२. निर्देशन बमोजिम गरिने छ ।
३. निर्देशन बमोजिम गरिने छ ।
४. निर्देशन बमोजिम गरिने छ ।



अनुसूची-१३

धितोपत्र दर्ता तथा निष्काशन नियमावली, २०६५
(नियम २२ को उपनियम (१) सँग सम्बन्धित)
वार्षिक प्रतिवेदनमा समावेश गर्नुपर्ने विवरण

१. संचालक समितिको प्रतिवेदन
यसै पुस्तिकामा समावेश गरिएको छ ।
२. लेखापरीक्षकको प्रतिवेदन
यसै पुस्तिकामा समावेश गरिएको छ ।
३. लेखापरीक्षण भएको वित्तीय विवरण
लेखापरीक्षकको प्रतिवेदनमा संलग्न अनुसूचीहरु अनुसार भएको ।
४. कानुनी कारवाही सम्बन्धी विवरण
(क) आ.व. २०७१/७२ मा यस बैंकले वा यस बैंकको विरुद्ध कुनै मुद्दा दायर नभएको ।
(ख) आर्थिक वर्ष २०७१/७२ को अवधिभरी यस बैंकको संस्थापक वा संचालकले वा संस्थापक वा संचालकको विरुद्ध प्रचलित नियमको अवज्ञा वा फौजदारी अपराध गरेको सम्बन्धमा कुनै पनि मुद्दा दायर गरेको वा भएको जानकारी यस बैंकलाई नभएको ।
(ग) कुनै संस्थापक वा संचालक विरुद्ध आर्थिक अपराध गरेको सम्बन्धमा कुनै मुद्दा दायर भएको यस बैंकको जानकारीमा नआएको ।
५. संगठित संस्थाको शेयर कारोबार तथा प्रगतिको विश्लेषण
(क) धितोपत्र बजारमा भएको बैंकको शेयरको कारोबार सम्बन्धमा व्यवस्थापनको धारणा : सन्तोषजनक ।
(ख) गत वर्षको प्रत्येक त्रैमासिक अवधिमा संगठित संस्थाको शेयरको अधिकतम, न्यूनतम र अन्तिम मूल्यका साथै कुल कारोबार शेयर संख्या र कारोबार दिन ।

त्रैमासिक आ.व. २०७१/७२	अधिकतम मूल्य	न्यूनतम मूल्य	अन्तिम मूल्य	कारोबार दिन	कारोबार संख्या
प्रथम	७९९	६४२	७०९	४१	३४,३८२
दोस्रो	७१०	५१०	७१०	४०	४७,८८६
तेस्रो	६८५	५५५	५८८	३०	१९,०००
चौथो	६१७	५३४	६१०	२५	१७,५०३

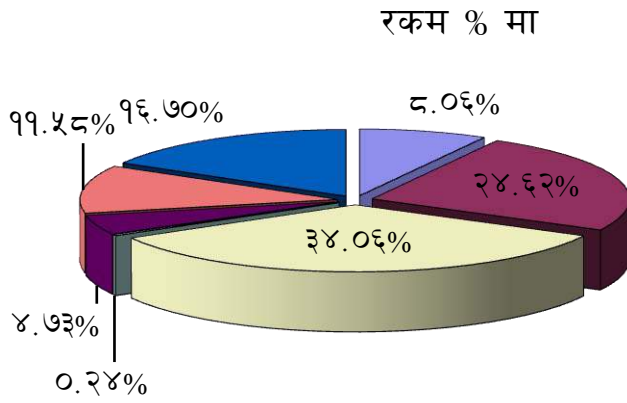
६. समस्या तथा चुनौती
अध्यक्षबाट प्रस्तुत प्रतिवेदनमा समावेश भएको ।
७. संस्थागत सुशासन
अध्यक्षबाट प्रस्तुत प्रतिवेदनमा समावेश भएको ।



कार्य प्रगतिको भलक

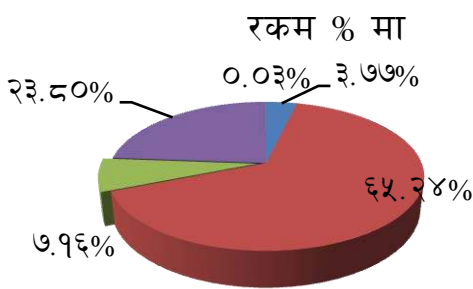
कर्जा संरचना

(रु. हजारमा)



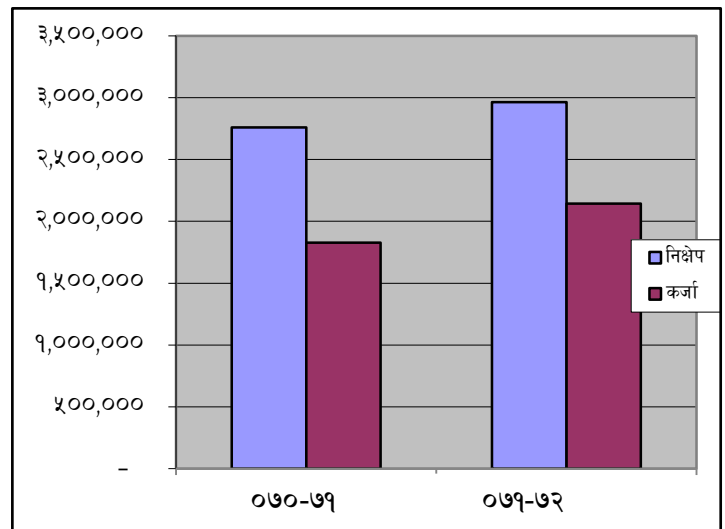
कृषि	१७२,८६८
रियल स्टेट	५२७,८८६
ब्यापार	७३०,२३२
हायर पर्चेज	५,०४९
सेवा	१०१,४३९
उद्योग	२४८,२९७
अन्य	३५८,०३४
जम्मा	२,१४३,८०५

निक्षेप संरचना



चलती	१११८११
बचत	१९३३०१८
मुद्दति	२१२२१९
कल	७०५०८४
अन्य	८१०
जम्मा	२,९६२,९४२

आ.व.	निक्षेप	कर्जा
०७०-७१	२,७६०,१९७	१,८२८,२६४
०७१-७२	२,९६२,९४२	२,१४३,८०५





Excel Development Bank Ltd.

Statement of Sectorwise Loan Detail As the month end of Ashadh, 2072

(Rs. in '000)

S.N.	Credit	Total Amount
1	Agricultural and Forest Related	168,433.37
2	Fishery Related	4,434.37
3	Mining Related	-
4	Agriculture, Forestry & Bevarage Production Related	159,149.89
5	Non-food Production Related	88,147.27
6	Construction	280,588.91
7	Electricity, Gas and Water	-
8	Metal Products, Machinery & Electronic Equipment & Assemblage	5,808.68
9	Transport, Communication and Public Utilities	33,056.11
10	Wholesaler & Retailer	691,366.75
11	Finance, Insurance and Real Estate	101,438.87
12	Hotel or Restaurant	95,668.19
13	Other Services	152,629.18
14	Consumption Loans	105,736.11
15	Local Government	-
16	Others	257,346.93
	TOTAL	2,143,804.64



एक्सेल डेभलपमेन्ट बैंक लिमिटेड

प्रवन्धपत्रमा गरिने संशोधन (तिन महले) विवरण

दफा नं.	साविकको व्यवस्था	संसोधित व्यवस्था	संसोधन गर्नुको कारण
५(ख)	कम्पनीको जारी पूँजी रु. २५,५०,००,०००/- (रु. पच्चिस करोड पचास लाख मात्र) हुने छ, जसलाई प्रति शेयर रु. १००/- का दरले २५,५०,००० (पच्चिस लाख पचास हजार मात्र) थान साधारण शेयरमा विभाजन गरिएको छ।	कम्पनीको जारी पूँजी रु. ३०,७६,५०,०००/- (रु. तिस करोड छयत्तर लाख पचास हजार मात्र) हुने छ, जसलाई प्रति शेयर रु. १००/- का दरले ३०,७६,५०० (तिस लाख छयत्तर हजार पाँच सय मात्र) थान साधारण शेयरमा विभाजन गरिएको छ।	प्रस्तावित बोनस शेयरका कारण प्रस्तावित जारी पूँजी विद्यमान जारी पूँजी भन्दा अधिक हुन जाने भएकाले।
५(ग)	कम्पनीको चुक्ता पूँजी रु. २५,५०,००,०००/- (रु. पच्चिस करोड पचास लाख मात्र) हुने छ, जसलाई प्रति शेयर रु. १००/- का दरले २५,५०,००० (पच्चिस लाख पचास हजार मात्र) थान साधारण शेयरमा विभाजन गरिएको छ।	कम्पनीको चुक्ता पूँजी रु. ३०,७६,५०,०००/- (रु. तिस करोड छयत्तर लाख पचास हजार मात्र) हुने छ, जसलाई प्रति शेयर रु. १००/- का दरले ३०,७६,५०० (तिस लाख छयत्तर हजार पाँच सय मात्र) थान साधारण शेयरमा विभाजन गरिएको छ।	प्रस्तावित बोनस शेयरका कारण प्रस्तावित चुक्ता पूँजी वृद्धि हुने भएकाले।
५(घ)१	समूह (क) का संस्थापकहरुले लिनुपर्ने साधारण शेयर ७० प्रतिशतले रु १७,८५,००,०००।०० (रु सत्र करोड पचासी लाख मात्र) हुनेछ।	समूह (क) का संस्थापकहरुले लिनुपर्ने साधारण शेयर ७० प्रतिशतले रु २१,५३,५५,०००।०० (रु एक्काईस करोड त्रिपन्न लाख पचपन्न हजार मात्र) हुनेछ।	प्रस्तावित बोनस शेयर जारी गर्ने प्रयोजनार्थ।
५(घ)२	समूह (ख) मा सार्वजनिक रुपमा विक्री वितरण हुने साधारण शेयर खरिद गर्ने शेयरवालाहरुको ३० प्रतिशतले रु ७,६५,००,०००।०० (रु सात करोड पैसठी लाख मात्र) हुनेछ।	समूह (ख) मा सार्वजनिक रुपमा विक्री वितरण हुने साधारण शेयर खरिद गर्ने शेयरवालाहरुको ३० प्रतिशतले रु ९,२२,९५,०००।०० (रु नौ करोड बाईस लाख पन्चानव्वे हजार मात्र) हुनेछ।	



एक्सेल डेभलपमेन्ट बैंक लिमिटेड

नियमावलीमा गरिने संशोधन (तिन महले) विवरण

नियम नं.	साविकको व्यवस्था	संसोधित व्यवस्था	संसोधन गर्नुको कारण
५(ख)	कम्पनीको जारी पूँजी रु. २५,५०,००,०००/- (रु. पच्चिस करोड पचास लाख मात्र) हुने छ, जसलाई प्रति शेयर रु. १००/- का दरले २५,५०,००० (पच्चिस लाख पचास हजार मात्र) थान साधारण शेयरमा विभाजन गरिएको छ।	कम्पनीको जारी पूँजी रु. ३०,७६,५०,०००/- (रु. तिस करोड छयत्तर लाख पचास हजार मात्र) हुने छ, जसलाई प्रति शेयर रु. १००/- का दरले ३०,७६,५०० (तिस लाख छयत्तर हजार पाँच सय मात्र) थान साधारण शेयरमा विभाजन गरिएको छ।	प्रस्तावित वोनस शेयरका कारण प्रस्तावित जारी पूँजी विद्यमान जारी पूँजी भन्दा अधिक हुन जाने भएकाले।
५(ग)	कम्पनीको चुक्ता पूँजी रु. २५,५०,००,०००/- (रु. पच्चिस करोड पचास लाख मात्र) हुने छ, जसलाई प्रति शेयर रु. १००/- का दरले २५,५०,००० (पच्चिस लाख पचास हजार मात्र) थान साधारण शेयरमा विभाजन गरिएको छ।	कम्पनीको चुक्ता पूँजी रु. ३०,७६,५०,०००/- (रु. तिस करोड छयत्तर लाख पचास हजार मात्र) हुने छ, जसलाई प्रति शेयर रु. १००/- का दरले ३०,७६,५०० (तिस लाख छयत्तर हजार पाँच सय मात्र) थान साधारण शेयरमा विभाजन गरिएको छ।	प्रस्तावित वोनस शेयरका कारण प्रस्तावित चुक्ता पूँजी वृद्धि हुने भएकाले।
५(घ)१	समूह (क) का संस्थापकहरूले लिनुपर्ने साधारण शेयर ७० प्रतिशतले रु १७,८५,००,०००।०० (रु सत्र करोड पचासी लाख मात्र) हुनेछ।	समूह (क) का संस्थापकहरूले लिनुपर्ने साधारण शेयर ७० प्रतिशतले रु २१,५३,५५,०००।०० (रु एककाईस करोड त्रिपन्न लाख पचपन्न हजार मात्र) हुनेछ।	प्रस्तावित वोनस शेयर जारी गर्ने प्रयोजनार्थ।
५(घ)२	समूह (ख) मा सार्वजनिक रूपमा विक्री वितरण हुने साधारण शेयर खरिद गर्ने शेयरवालाहरूको ३० प्रतिशतले रु ७,६५,००,०००।०० (रु सात करोड पैसठी लाख मात्र) हुनेछ।	समूह (ख) मा सार्वजनिक रूपमा विक्री वितरण हुने साधारण शेयर खरिद गर्ने शेयरवालाहरूको ३० प्रतिशतले रु ९,२२,९५,०००।०० (रु नौ करोड बाईस लाख पन्चानव्वे हजार मात्र) हुनेछ।	
१६(क)	अध्यक्ष, संचालकहरूले बैठकमा उपस्थित भए वापत प्रति बैठकभत्ता, अध्यक्षको रु ३,०००।०० (रु तीन हजार मात्र) तथा संचालकको रु २,०००।०० (रु दुई हजार मात्र) हुनेछ।	अध्यक्ष, संचालकहरूले बैठकमा उपस्थित भए वापत प्रति बैठकभत्ता, अध्यक्षको रु ५,०००।०० (रु पाँच हजार मात्र) तथा संचालकको रु ४,०००।०० (रु चार हजार मात्र) हुनेछ।	लामो समयदेखि बैठकभत्तामा वृद्धि नभएकाले समयानुसार वृद्धिका लागि प्रस्ताव गरिएको।
१६(ग)	बैंकका अध्यक्ष तथा संचालकहरूलाई बैंकको कामको सिलसिलामा आफ्नो जिल्ला वाहिर रहनु पर्ने भएमा होटल बास तथा खाना खर्च वापत अध्यक्ष तथा संचालक सदस्यलाई विल वमोजिम वा रु २,०००।०० (दुई हजार मात्र) मध्ये जुन कम हुन्छ, सो प्रदान गरिने छ।	बैंकका अध्यक्ष तथा संचालकहरूलाई बैंकको कामको सिलसिलामा आफ्नो जिल्ला वाहिर रहनु पर्ने भएमा होटल बास तथा खाना खर्च वापत अध्यक्ष तथा संचालक सदस्यलाई विल वमोजिम वा रु ३,५००।०० मध्ये जुन कम हुन्छ, सो प्रदान गरिने छ।	समयानुसार होटल बास तथा खाना खर्चमा भएको वृद्धि अनुसार।

व्यवस्थापन समूह



दिनेश कुमार पोखरेल
प्रमुख कार्यकारी अधिकृत



चन्द्र प्रसाद आचार्य
प्रमुख-कर्जा विभाग



महेश मान प्रधान
प्रमुख-लेखा विभाग



श्याम बहादुर बोहोरा
कम्पनी सचिव तथा
प्रमुख-मानव संसाधन विभाग



शिव कुमार गिरी
प्रमुख-शाखा कर्जा
व्यवस्थापन



पंकज घिमिरे
प्रमुख-कर्जा अस्ली तथा
बजार व्यवस्थापन



भागवत ढुगाना
लेखा/प्रशासन इन्वार्ज



उमेश कुमार घिमिरे
रिपोर्टिङ इन्वार्ज



समिर न्यौपाने
प्रमुख-सूचना प्रविधि

शाखा प्रबन्धक/एक्सटेन्सन काउन्टर इन्वार्ज



टिका प्रसाद दाहाल
इलाम



सुमन लामिछाने
वित्तमोड



नवीन संग्रौला
दमक



अनिल ढुगाना
फिक्कल



केदार लम्साल
चन्द्रगढी



चोलेन्द्र कुमार ढकाल
चारआली



अस्बिका प्रसाद ढकाल
बुधबारे



प्रजित थापा
विराटनगर



युवराज निरौला
धुलाबारी



विपेश दाहाल
शिवगंज



रमेश कुमार मैनाली
सुरुङ्गा



मीन बहादुर कार्की
भद्रपुर



गोपाल लोहनी
कांकडभिट्टा



कल्पना उप्रेती
शनश्चरे



प्रतिभा नेपाल
शैनिकमोड एक्सटेन्सन काउन्टर



नवौं वार्षिक साधारण सभामा प्रतिवेदन प्रस्तुत गर्दै
बैंकका अध्यक्ष श्री चेत प्रसाद भट्टराईज्यू



नवौं वार्षिक साधारण सभामा सहभागी
संस्थापक तथा शेयरधनीहरू



भुक्तम्प पिडित विद्यालयलाई चेक हस्तान्तरण गर्दै
बैंकका संचालक श्री गणेश प्रसाद खनालज्यू



भुक्तम्प पिडित सहयोगार्थ प्रमुख जिल्ला अधिकारीलाई चेक
हस्तान्तरण गर्दै बैंकका प्रमुख कार्यकारी अधिकृतज्यू



कर्मचारीहरूबाट कार्यालय सरसफाई



भुक्तम्प पिडित सहयोग कार्यक्रम अन्तर्गत बैंकले गरेको
आर्थिक सहयोगका निमित्त बैंकलाई गरेको सम्मान
ग्रहण गर्दै प्रमुख कार्यकारी अधिकृतज्यू



शाखा कार्यालयहरू :

विर्तामोड: अनारमनी मुक्ति चोक
फोन नं : ०२३-५४३५६४

इलाम: इलाम चोक
फोन नं : ०२७-५२९६३३

चन्द्रगढी : बस स्टेण्ड उत्तर
फोन नं : ०२३-४५६२०७

सुरुङ्गा : वस स्टेण्ड उत्तर
फोन नं : ०२३-५५०८२५

धुलावारी : क्याम्पस रोड
फोन नं : ०२३-५६०५६२

बुधवारे : बुधवारे बजार
फोन नं : ०२३-५५५४२७

शनिश्चरे : शनिश्चरे बजार
फोन नं : ०२३-४६५००२

शिवगञ्ज : बस स्टेण्ड
फोन नं : ०२३-६२०३२९

भद्रपुर : भद्रपुर बजार
फोन नं : ०२३-५२२३०२

चारआली : चारआली चोक
फोन नं : ०२३-४६०९२०

फिक्कल : फिक्कल चोक
फोन नं : ०२७-५४०४५८

विराटनगर : धरान रोड
फोन नं : ०२९-५२५४४८

दमक : थाना रोड
फोन नं : ०२३-५८२३७७

काँकरभिट्टा
बाहुण्डाँगी रोड, सुपारी लेन, साईं मार्ग, फोन नं. : ०२३-५६३३०२

एक्सटेन्शन काउण्टर कार्यालय :

सैनिक मोड
अनारमनी-७, फोन नं : ०२३-५४४०९०